

# LÄROMEDELSBAROMETERN

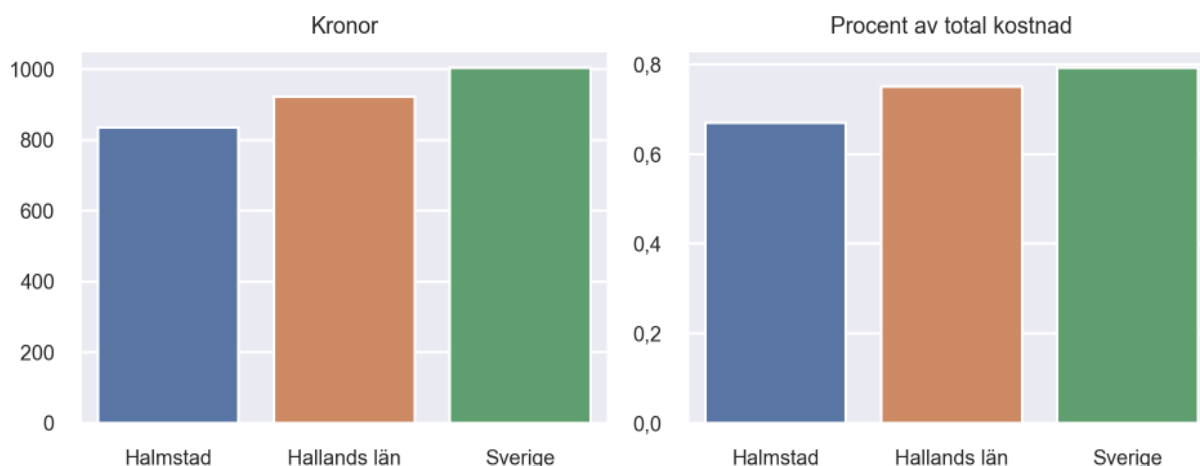
## Kommunfaktablad för Halmstad

- Halmstad satsade 835 kronor på läromedel per elev 2022, motsvarande 0,67 procent av den totala kostnaden per elev.
- Läromedelsföretagen har föreslagit ett nationellt 1,5-procentmål för läromedel, motsvarande vad som satsas i vårt grannland Finland. **1,5 %-målet för Halmstad uppgår till 1860 kronor per elev.** Halmstad uppnår inte målet och har 1025 kronor upp till det.
- Ingen kommun uppnår 1,5-procentmålet.

### Ranking

	Placering i Hallands län	Placering i Sverige
Inköp av läromedel	4 av 6	173 av 290
Andel av totalkostnad	4 av 6	154 av 290

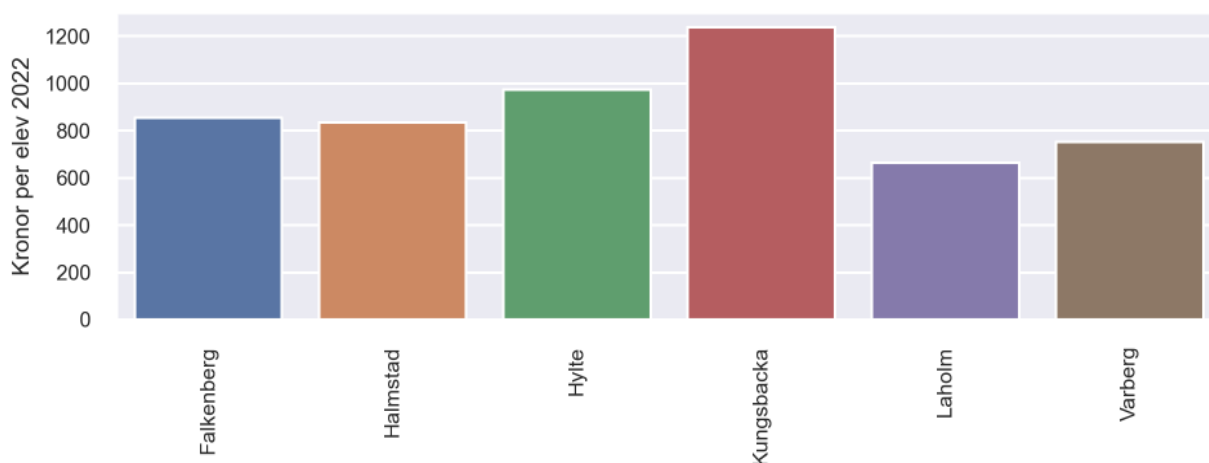
### Läromedelssatsning per elev



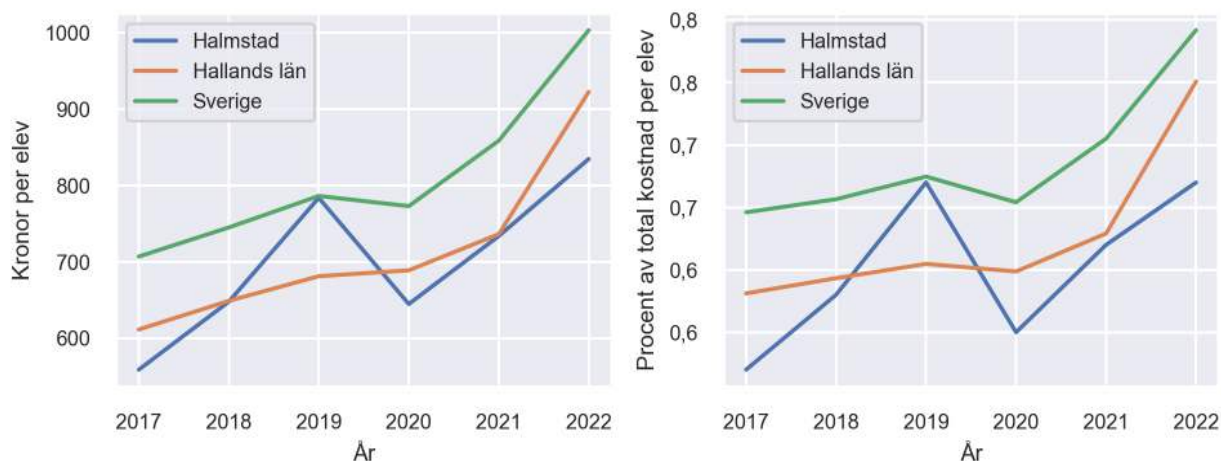
### Nyckeltal

	Halmstad	Hallands län	Sverige
Läromedelsinköp per elev	835 kr	923 kr	1004 kr
Total kostnad per elev	124 000 kr	122 900 kr	126 700 kr
Läromedelsinköp som andel av totalkostnad	0,67 %	0,75 %	0,79 %
Andel lärare med lärarlegitimation och behörighet i minst ett ämne	85,0 %	74,4 %	71,8 %
Andel elever som lämnar år 9 utan behörighet till gymnasiet	18,2 %	15,8 %	16,3 %

## Läromedelssatsningar per kommun i Hallands län



## Utvecklingen över tid



## Medelvärde över tre år

- I genomsnitt satsade Halmstad 738 kr (0,61 procent av totalkostnaden för skolan) på läromedel per elev och år 2020–2022.
- Föregående period 2017–2019 uppgick inköpen till 664 kr (0,59 procent av totalkostnaden)

Ranking för Halmstad avseende medelvärde tre år.	Hallands län	Sverige
Inköp av läromedel	3 av 6	186 av 290
Andel av totalkostnad	4 av 6	170 av 290

## Om Läromedelsbarometern

Läromedelsbarometern är en statistiksammanställning som ges ut av Läromedelsföretagen. Bakgrunden är att det i dag inte finns någon övergripande statistik över hur läromedelsförsörjningen ser ut i den svenska grundskolan.

Källa: Skolverkets statistik samt Läromedia, som representerar 95 % av alla tryckta och digitala läromedel. Materialet sammanställt 2023. Senast tillgängliga statistik omfattar 2022. Statistik för 2023 publiceras hösten 2024.