

LÄROMEDELSBAROMETERN

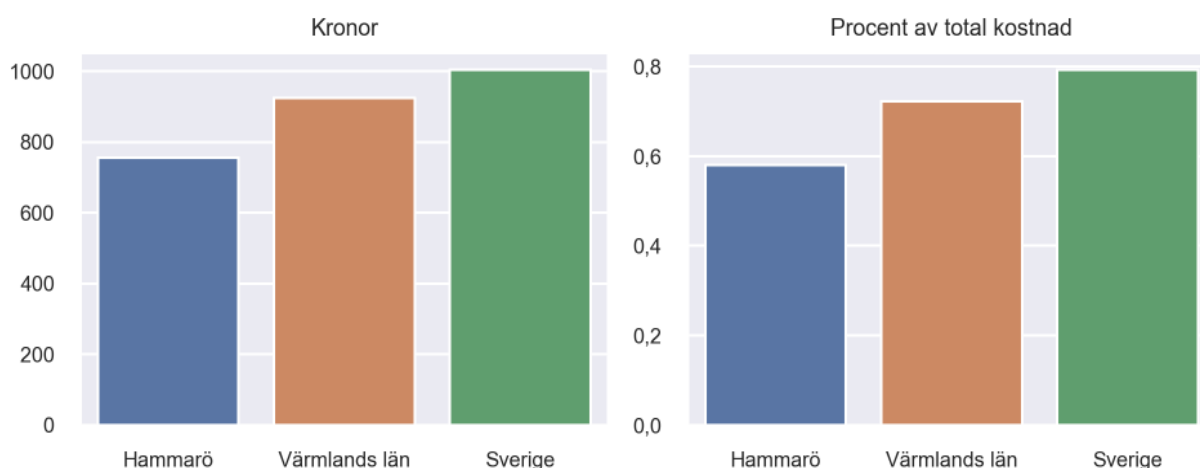
Kommunfaktablad för Hammarö

- Hammarö satsade 756 kronor på läromedel per elev 2022, motsvarande 0,58 procent av den totala kostnaden per elev.
- Läromedelsföretagen har föreslagit ett nationellt 1,5-procentmål för läromedel, motsvarande vad som satsas i vårt grannland Finland. **1,5 %-målet för Hammarö uppgår till 1958 kronor per elev.** Hammarö uppnår inte målet och har 1201 kronor upp till det.
- Ingen kommun uppnår 1,5-procentmålet.

Ranking

	Placering i Värmlands län	Placering i Sverige
Inköp av läromedel	13 av 16	204 av 290
Andel av totalkostnad	12 av 16	221 av 290

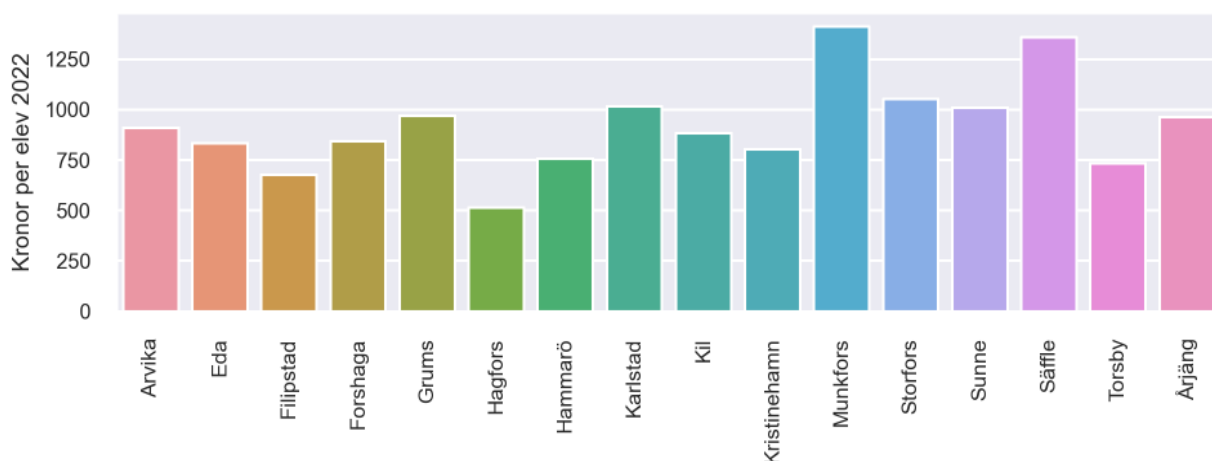
Läromedelssatsning per elev



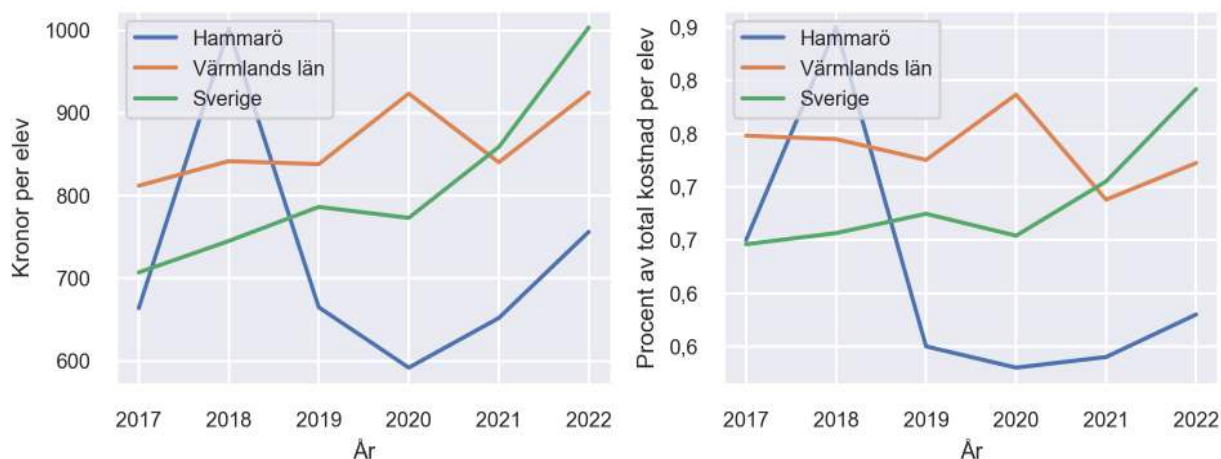
Nyckeltal

	Hammarö	Värmlands län	Sverige
Läromedelsinköp per elev	756 kr	925 kr	1004 kr
Total kostnad per elev	130 500 kr	128 000 kr	126 700 kr
Läromedelsinköp som andel av totalkostnad	0,58 %	0,72 %	0,79 %
Andel lärare med lärarlegitimation och behörighet i minst ett ämne	89,7 %	72,1 %	71,8 %
Andel elever som lämnar år 9 utan behörighet till gymnasiet	12,3 %	16,2 %	16,3 %

Läromedelssatsningar per kommun i Värmlands län



Utvecklingen över tid



Medelvärde över tre år

- I genomsnitt satsade Hammarö 667 kr (0,55 procent av totalkostnaden för skolan) på läromedel per elev och år 2020–2022.
- Föregående period 2017–2019 uppgick inköpen till 777 kr (0,68 procent av totalkostnaden)

Ranking för Hammarö avseende medelvärde tre år.	Värmlands län	Sverige
Inköp av läromedel	14 av 16	229 av 290
Andel av totalkostnad	14 av 16	219 av 290

Om Läromedelsbarometern

Läromedelsbarometern är en statistiksammanställning som ges ut av Läromedelsföretagen. Bakgrunden är att det i dag inte finns någon övergripande statistik över hur läromedelsförsörjningen ser ut i den svenska grundskolan.

Källa: Skolverkets statistik samt Läromedia, som representerar 95 % av alla tryckta och digitala läromedel. Materialet sammanställt 2023. Senast tillgängliga statistik omfattar 2022. Statistik för 2023 publiceras hösten 2024.