

LÄROMEDELSBAROMETERN

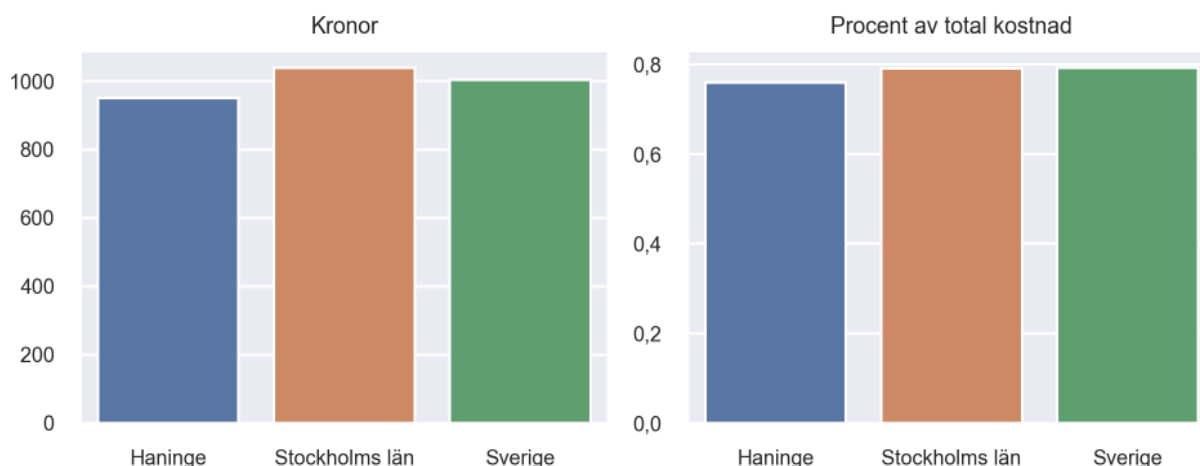
Kommunfaktablad för Haninge

- Haninge satsade 951 kronor på läromedel per elev 2022, motsvarande 0,76 procent av den totala kostnaden per elev.
- Läromedelsföretagen har föreslagit ett nationellt 1,5-procentmål för läromedel, motsvarande vad som satsas i vårt grannland Finland. **1,5 %-målet för Haninge uppgår till 1886 kronor per elev.** Haninge uppnår inte målet och har 934 kronor upp till det.
- Ingen kommun uppnår 1,5-procentmålet.

Ranking

	Placering i Stockholms län	Placering i Sverige
Inköp av läromedel	15 av 26	120 av 290
Andel av totalkostnad	15 av 26	105 av 290

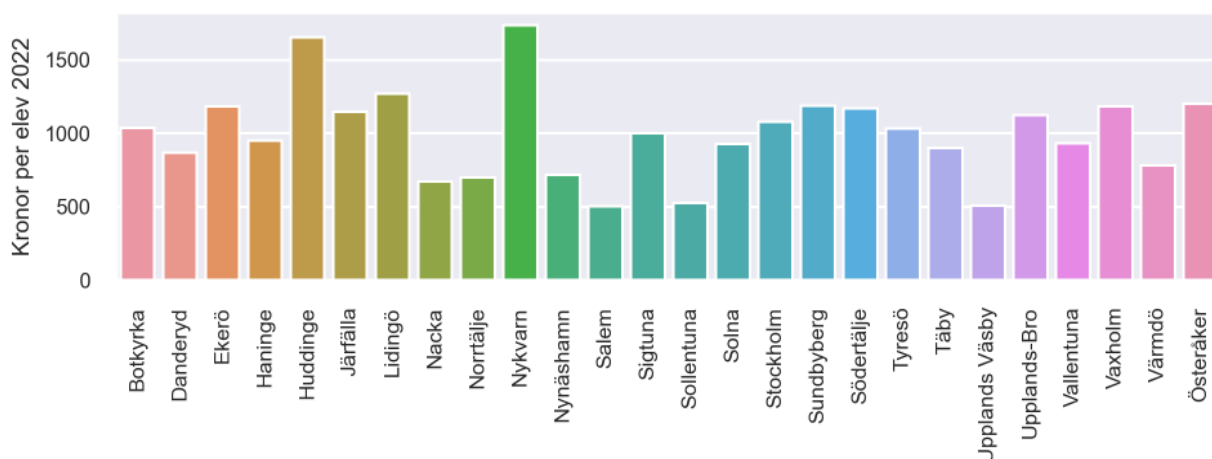
Läromedelssatsning per elev



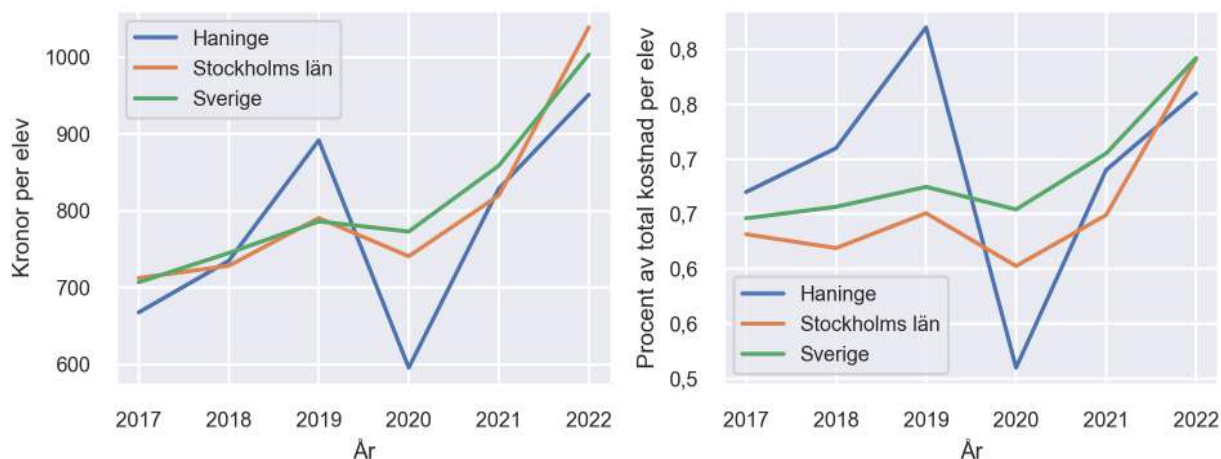
Nyckeltal

	Haninge	Stockholms län	Sverige
Läromedelsinköp per elev	951 kr	1039 kr	1004 kr
Total kostnad per elev	125 700 kr	131 300 kr	126 700 kr
Läromedelsinköp som andel av totalkostnad	0,76 %	0,79 %	0,79 %
Andel lärare med lärarlegitimation och behörighet i minst ett ämne	76,7 %	74,1 %	71,8 %
Andel elever som lämnar år 9 utan behörighet till gymnasiet	19,9 %	13,0 %	16,3 %

Läromedelssatsningar per kommun i Stockholms län



Utvecklingen över tid



Medelvärde över tre år

- I genomsnitt satsade Haninge 792 kr (0,65 procent av totalkostnaden för skolan) på läromedel per elev och år 2020–2022.
- Föregående period 2017–2019 uppgick inköpen till 765 kr (0,73 procent av totalkostnaden)

Ranking för Haninge avseende medelvärde tre år.	Stockholms län	Sverige
Inköp av läromedel	16 av 26	151 av 290
Andel av totalkostnad	16 av 26	145 av 290

Om Läromedelsbarometern

Läromedelsbarometern är en statistiksammanställning som ges ut av Läromedelsföretagen. Bakgrunden är att det i dag inte finns någon övergripande statistik över hur läromedelsförsörjningen ser ut i den svenska grundskolan.

Källa: Skolverkets statistik samt Läromedia, som representerar 95 % av alla tryckta och digitala läromedel. Materialet sammanställt 2023. Senast tillgängliga statistik omfattar 2022. Statistik för 2023 publiceras hösten 2024.