

LÄROMEDELSBAROMETERN

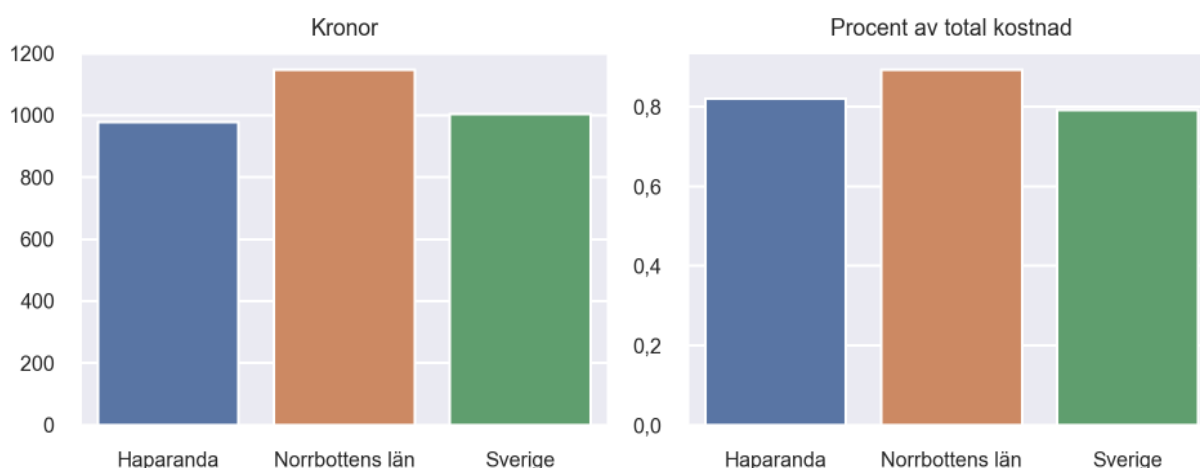
Kommunfaktablad för Haparanda

- Haparanda satsade 979 kronor på läromedel per elev 2022, motsvarande 0,82 procent av den totala kostnaden per elev.
- Läromedelsföretagen har föreslagit ett nationellt 1,5-procentmål för läromedel, motsvarande vad som satsas i vårt grannland Finland. **1,5 %-målet för Haparanda uppgår till 1800 kronor per elev.** Haparanda uppnår inte målet och har 821 kronor upp till det.
- Ingen kommun uppnår 1,5-procentmålet.

Ranking

| | Placering i Norrbottens län | Placering i Sverige |
|-----------------------|--------------------------------|---------------------|
| Inköp av läromedel | 11 av 14 | 107 av 290 |
| Andel av totalkostnad | 8 av 14 | 81 av 290 |

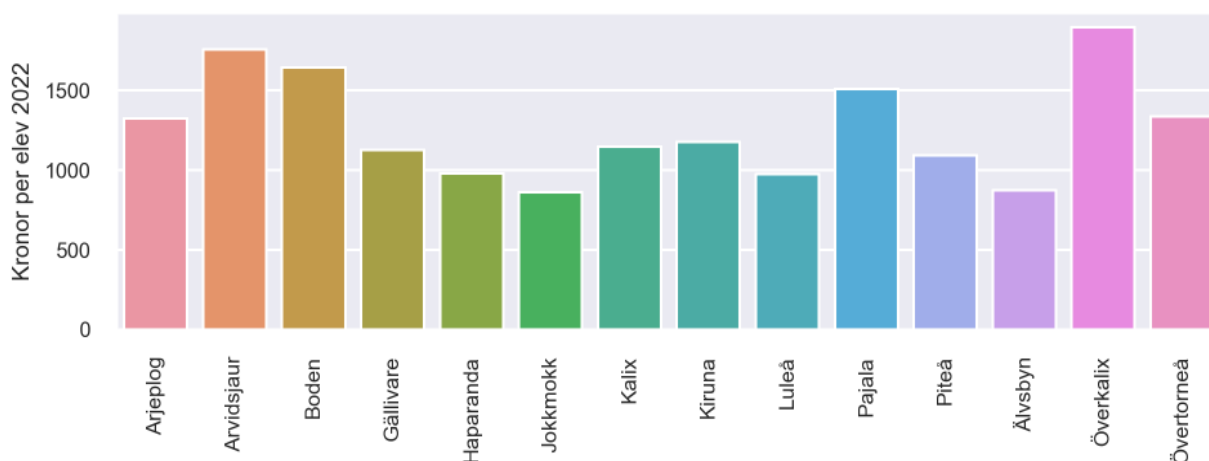
Läromedelssatsning per elev



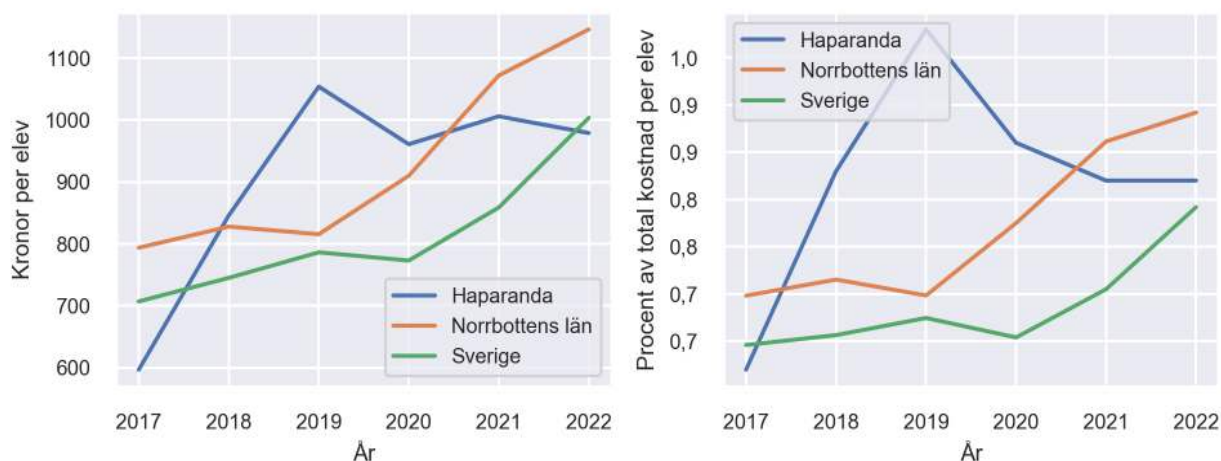
Nyckeltal

| | Haparanda | Norrbottens län | Sverige |
|--|------------|-----------------|------------|
| Läromedelsinköp per elev | 979 kr | 1146 kr | 1004 kr |
| Total kostnad per elev | 120 000 kr | 128 600 kr | 126 700 kr |
| Läromedelsinköp som andel av totalkostnad | 0,82 % | 0,89 % | 0,79 % |
| Andel lärare med lärarlegitimation och behörighet i minst ett ämne | 66,3 % | 69,7 % | 71,8 % |
| Andel elever som lämnar år 9 utan behörighet till gymnasiet | 44,5 % | 14,9 % | 16,3 % |

Läromedelssatsningar per kommun i Norrbottens län



Utvecklingen över tid



Medelvärde över tre år

- I genomsnitt satsade Haparanda 982 kr (0,83 procent av totalkostnaden för skolan) på läromedel per elev och år 2020–2022.
- Föregående period 2017–2019 uppgick inköpen till 832 kr (0,81 procent av totalkostnaden)

| Ranking för Haparanda avseende medelvärde tre år. | Norrbottens län | Sverige |
|--|-----------------|-----------|
| Inköp av läromedel | 9 av 14 | 56 av 290 |
| Andel av totalkostnad | 7 av 14 | 36 av 290 |

Om Läromedelsbarometern

Läromedelsbarometern är en statistiksammanställning som ges ut av Läromedelsföretagen. Bakgrunden är att det i dag inte finns någon övergripande statistik över hur läromedelsförsörjningen ser ut i den svenska grundskolan.

Källa: Skolverkets statistik samt Läromedia, som representerar 95 % av alla tryckta och digitala läromedel. Materialet sammanställt 2023. Senast tillgängliga statistik omfattar 2022. Statistik för 2023 publiceras hösten 2024.