

LÄROMEDELSBAROMETERN

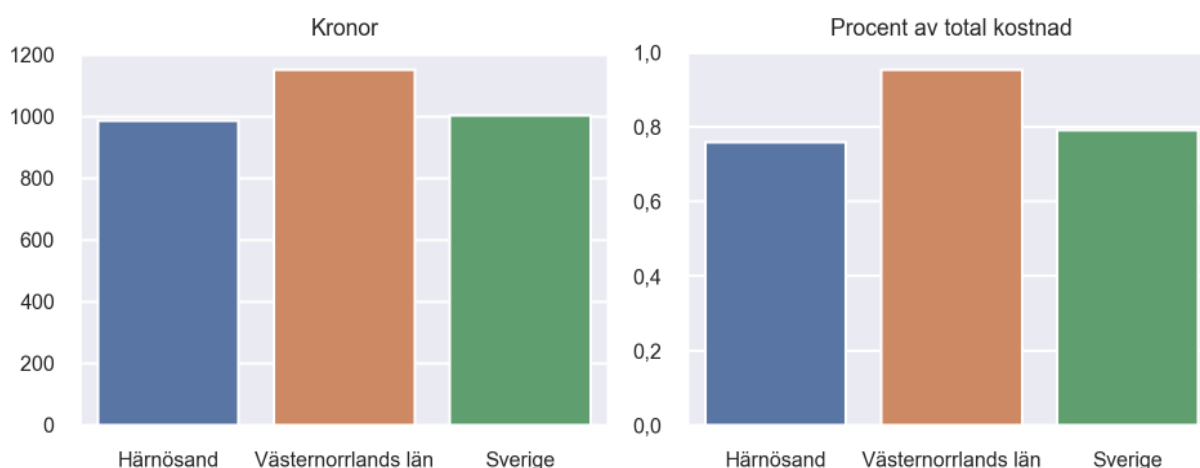
Kommunfaktablad för Härnösand

- Härnösand satsade 987 kronor på läromedel per elev 2022, motsvarande 0,76 procent av den totala kostnaden per elev.
- Läromedelsföretagen har föreslagit ett nationellt 1,5-procentmål för läromedel, motsvarande vad som satsas i vårt grannland Finland. **1,5 %-målet för Härnösand uppgår till 1948 kronor per elev.** Härnösand uppnår inte målet och har 962 kronor upp till det.
- Ingen kommun uppnår 1,5-procentmålet.

Ranking

	Placering i Västernorrlands län	Placering i Sverige
Inköp av läromedel	5 av 7	103 av 290
Andel av totalkostnad	4 av 7	105 av 290

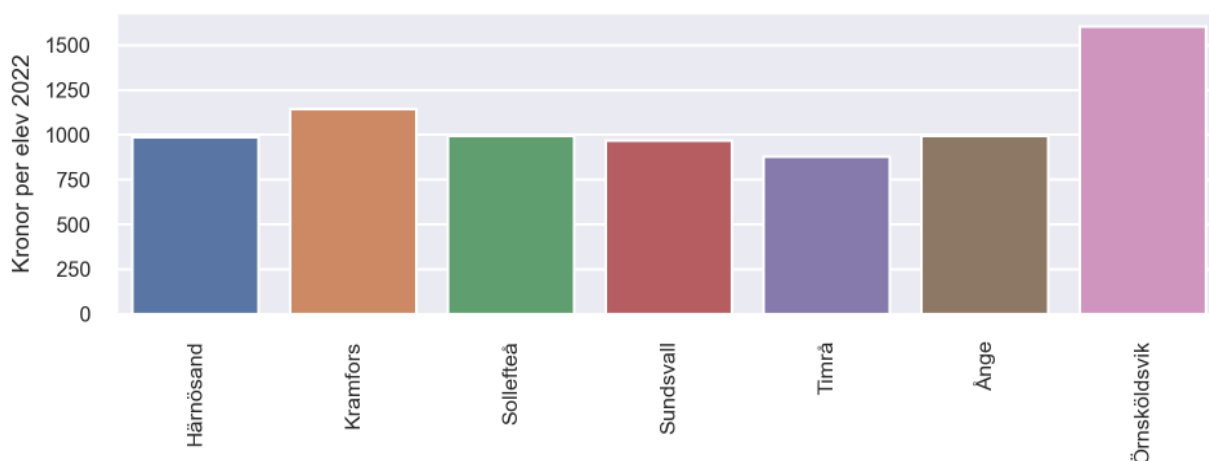
Läromedelssatsning per elev



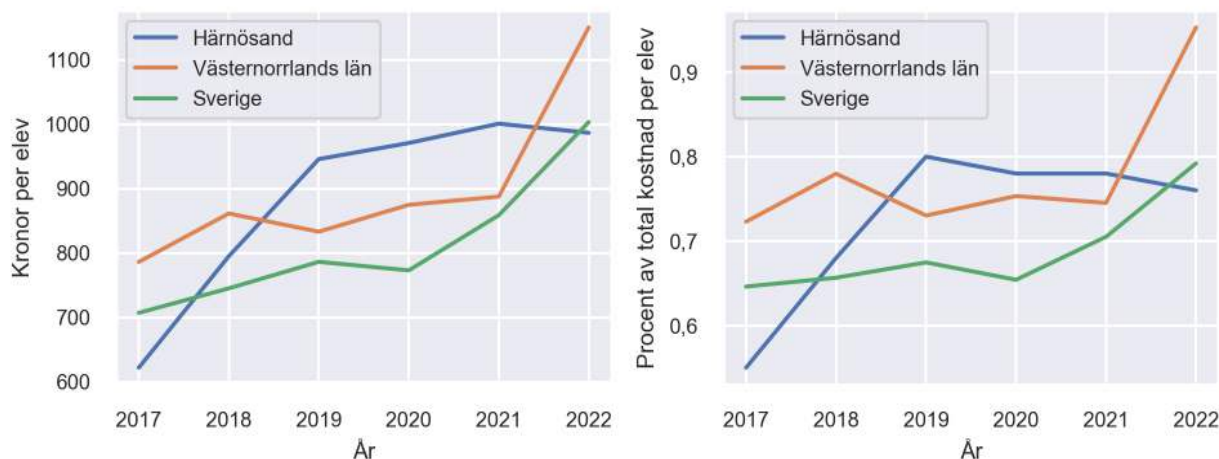
Nyckeltal

	Härnösand	Västernorrlands län	Sverige
Läromedelsinköp per elev	987 kr	1151 kr	1004 kr
Total kostnad per elev	129 900 kr	120 700 kr	126 700 kr
Läromedelsinköp som andel av totalkostnad	0,76 %	0,95 %	0,79 %
Andel lärare med lärarlegitimation och behörighet i minst ett ämne	82,5 %	70,4 %	71,8 %
Andel elever som lämnar år 9 utan behörighet till gymnasiet	19,2 %	18,9 %	16,3 %

Läromedelssatsningar per kommun i Västernorrlands län



Utvecklingen över tid



Medelvärde över tre år

- I genomsnitt satsade Härnösand 986 kr (0,77 procent av totalkostnaden för skolan) på läromedel per elev och år 2020–2022.
- Föregående period 2017–2019 uppgick inköpen till 788 kr (0,68 procent av totalkostnaden)

Ranking för Härnösand avseende medelvärde tre år.	Västernorrlands län	Sverige
Inköp av läromedel	4 av 7	53 av 290
Andel av totalkostnad	3 av 7	64 av 290

Om Läromedelsbarometern

Läromedelsbarometern är en statistiksammanställning som ges ut av Läromedelsföretagen. Bakgrunden är att det i dag inte finns någon övergripande statistik över hur läromedelsförsörjningen ser ut i den svenska grundskolan.

Källa: Skolverkets statistik samt Läromedia, som representerar 95 % av alla tryckta och digitala läromedel. Materialet sammanställt 2023. Senast tillgängliga statistik omfattar 2022. Statistik för 2023 publiceras hösten 2024.