

LÄROMEDELSBAROMETERN

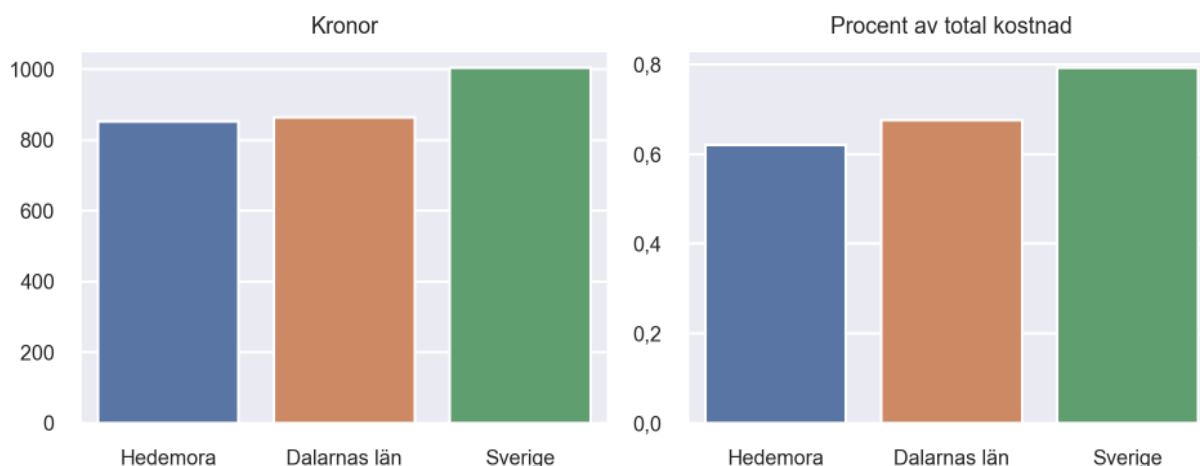
Kommunfaktablad för Hedemora

- Hedemora satsade 851 kronor på läromedel per elev 2022, motsvarande 0,62 procent av den totala kostnaden per elev.
- Läromedelsföretagen har föreslagit ett nationellt 1,5-procentmål för läromedel, motsvarande vad som satsas i vårt grannland Finland. **1,5 %-målet för Hedemora uppgår till 2044 kronor per elev.** Hedemora uppnår inte målet och har 1193 kronor upp till det.
- Ingen kommun uppnår 1,5-procentmålet.

Ranking

	Placering i Dalarnas län	Placering i Sverige
Inköp av läromedel	8 av 15	163 av 290
Andel av totalkostnad	9 av 15	188 av 290

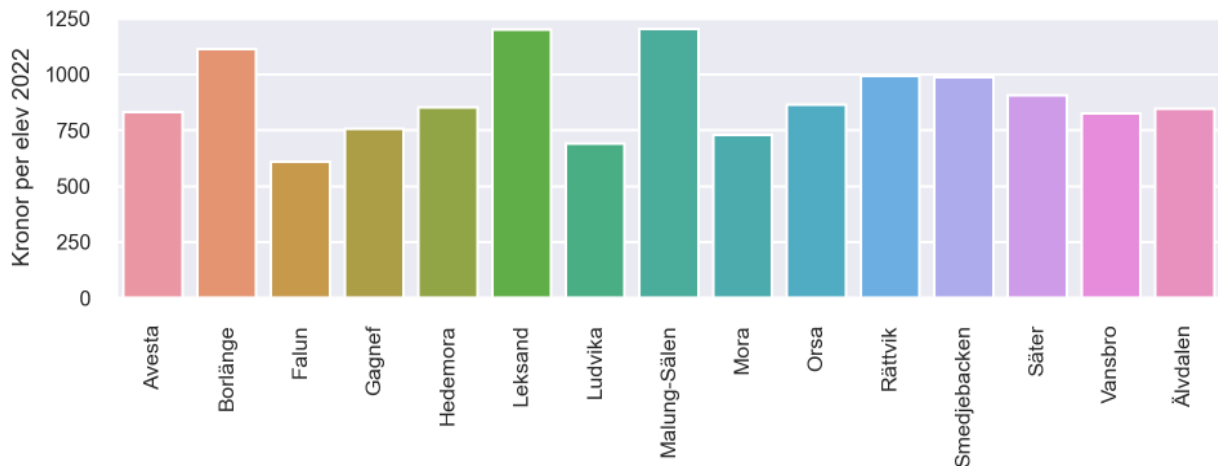
Läromedelssatsning per elev



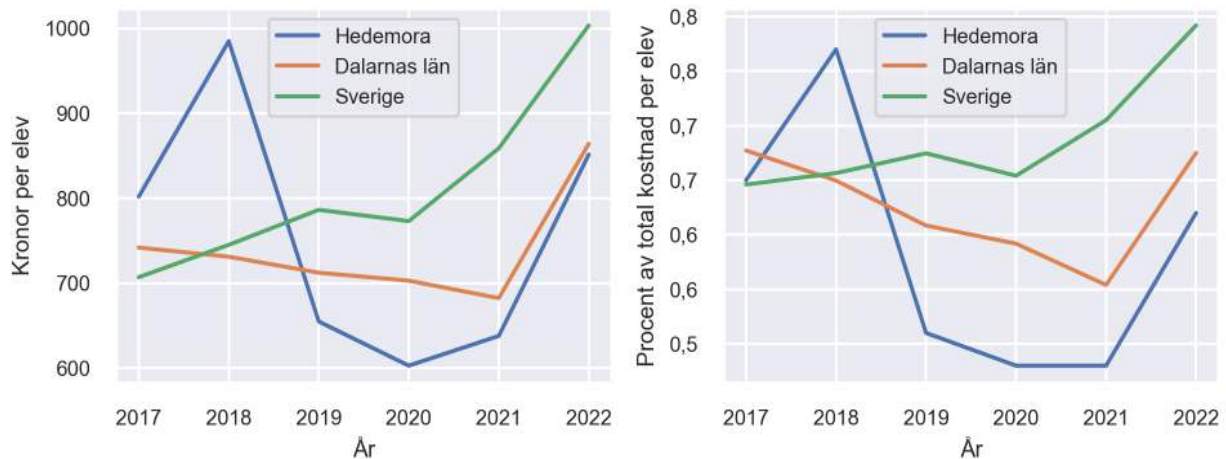
Nyckeltal

	Hedemora	Dalarnas län	Sverige
Läromedelsinköp per elev	851 kr	864 kr	1004 kr
Total kostnad per elev	136 300 kr	128 100 kr	126 700 kr
Läromedelsinköp som andel av totalkostnad	0,62 %	0,68 %	0,79 %
Andel lärare med lärarlegitimation och behörighet i minst ett ämne	63,1 %	61,9 %	71,8 %
Andel elever som lämnar år 9 utan behörighet till gymnasiet	17,0 %	17,8 %	16,3 %

Läromedelssatsningar per kommun i Dalarnas län



Utvecklingen över tid



Medelvärde över tre år

- I genomsnitt satsade Hedemora 697 kr (0,53 procent av totalkostnaden för skolan) på läromedel per elev och år 2020–2022.
- Föregående period 2017–2019 uppgick inköpen till 814 kr (0,64 procent av totalkostnaden)

Ranking för Hedemora avseende medelvärde tre år.	Dalarnas län	Sverige
Inköp av läromedel	12 av 15	216 av 290
Andel av totalkostnad	12 av 15	232 av 290

Om Läromedelsbarometern

Läromedelsbarometern är en statistiksammanställning som ges ut av Läromedelsföretagen. Bakgrunden är att det i dag inte finns någon övergripande statistik över hur läromedelsförsörjningen ser ut i den svenska grundskolan.

Källa: Skolverkets statistik samt Läromedia, som representerar 95 % av alla tryckta och digitala läromedel. Materialet sammanställt 2023. Senast tillgängliga statistik omfattar 2022. Statistik för 2023 publiceras hösten 2024.