

LÄROMEDELSBAROMETERN

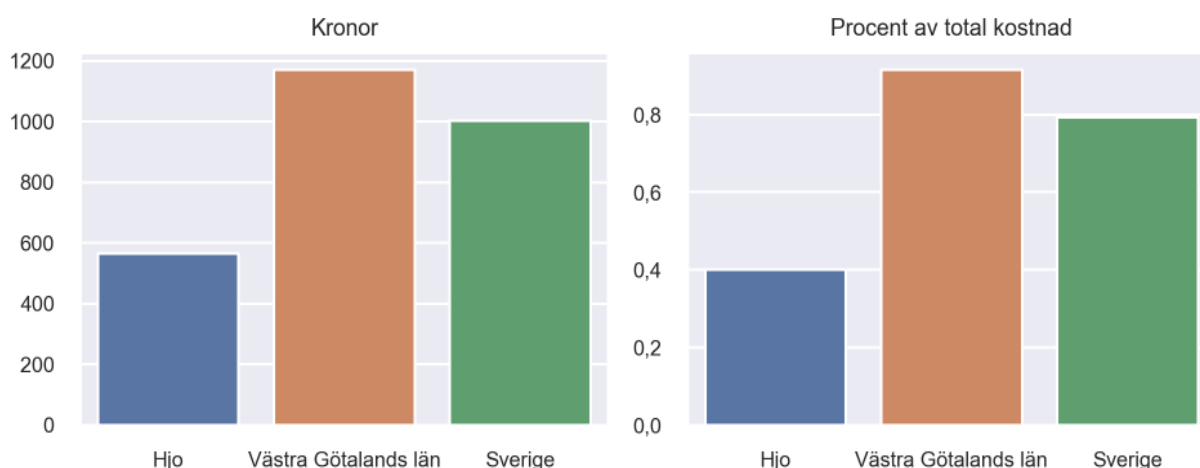
Kommunfaktablad för Hjo

- Hjo satsade 564 kronor på läromedel per elev 2022, motsvarande 0,40 procent av den totala kostnaden per elev.
- Läromedelsföretagen har föreslagit ett nationellt 1,5-procentmål för läromedel, motsvarande vad som satsas i vårt grannland Finland. **1,5 %-målet för Hjo uppgår till 2096 kronor per elev.** Hjo uppnår inte målet och har 1531 kronor upp till det.
- Ingen kommun uppnår 1,5-procentmålet.

Ranking

	Placering i Västra Götalands län	Placering i Sverige
Inköp av läromedel	47 av 49	276 av 290
Andel av totalkostnad	47 av 49	281 av 290

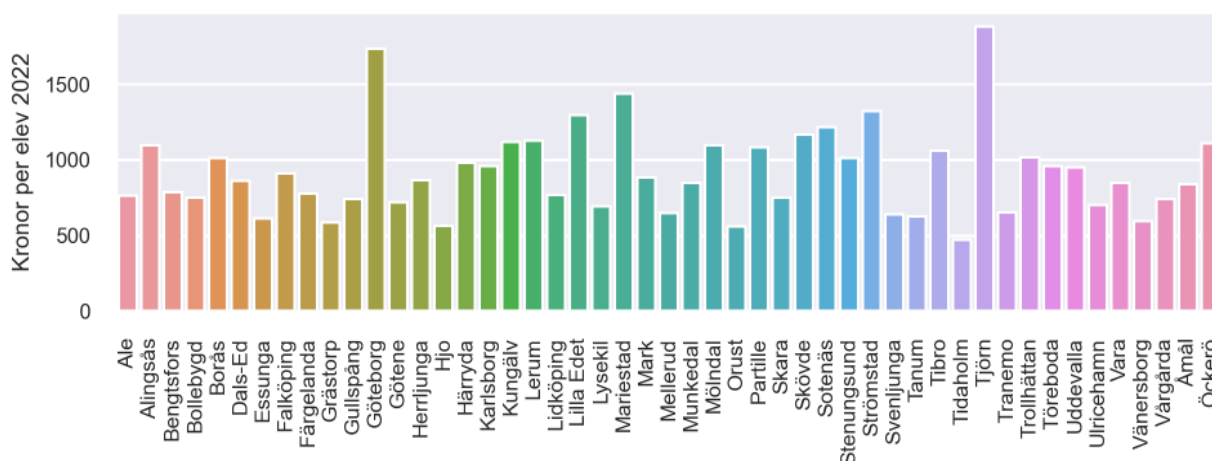
Läromedelssatsning per elev



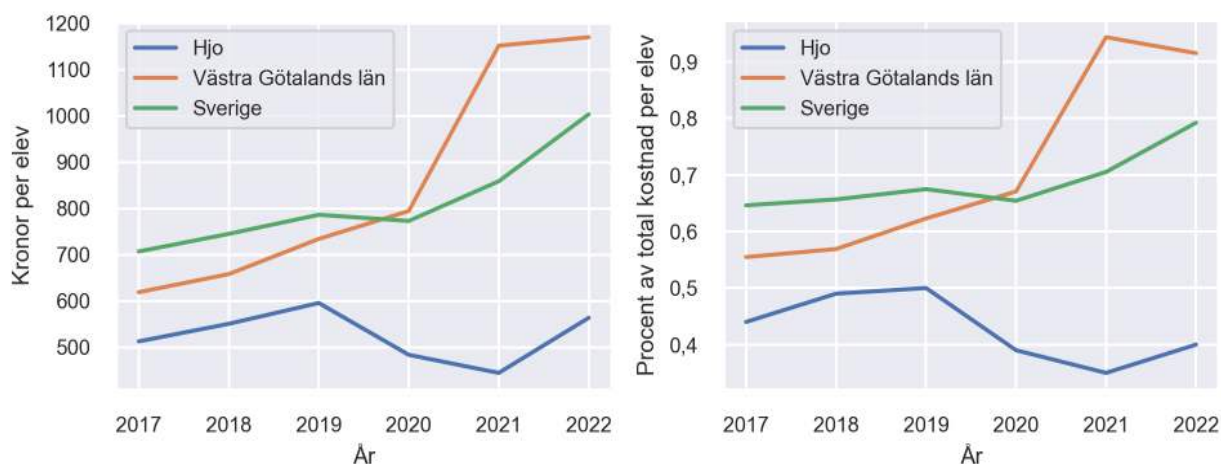
Nyckeltal

	Hjo	Västra Götalands län	Sverige
Läromedelsinköp per elev	564 kr	1170 kr	1004 kr
Total kostnad per elev	139 700 kr	127 900 kr	126 700 kr
Läromedelsinköp som andel av totalkostnad	0,40 %	0,91 %	0,79 %
Andel lärare med lärarlegitimation och behörighet i minst ett ämne	77,8 %	72,0 %	71,8 %
Andel elever som lämnar år 9 utan behörighet till gymnasiet	14,0 %	17,9 %	16,3 %

Läromedelssatsningar per kommun i Västra Götalands län



Utvecklingen över tid



Medelvärde över tre år

- I genomsnitt satsade Hjo 498 kr (0,38 procent av totalkostnaden för skolan) på läromedel per elev och år 2020–2022.
- Föregående period 2017–2019 uppgick inköpen till 553 kr (0,48 procent av totalkostnaden)

Ranking för Hjo avseende medelvärde tre år.	Västra Götalands län	Sverige
Inköp av läromedel	48 av 49	285 av 290
Andel av totalkostnad	48 av 49	283 av 290

Om Läromedelsbarometern

Läromedelsbarometern är en statistiksammanställning som ges ut av Läromedelsföretagen. Bakgrunden är att det i dag inte finns någon övergripande statistik över hur läromedelsförsörjningen ser ut i den svenska grundskolan.

Källa: Skolverkets statistik samt Läromedia, som representerar 95 % av alla tryckta och digitala läromedel. Materialet sammanställt 2023. Senast tillgängliga statistik omfattar 2022. Statistik för 2023 publiceras hösten 2024.