

# LÄROMEDELSBAROMETERN

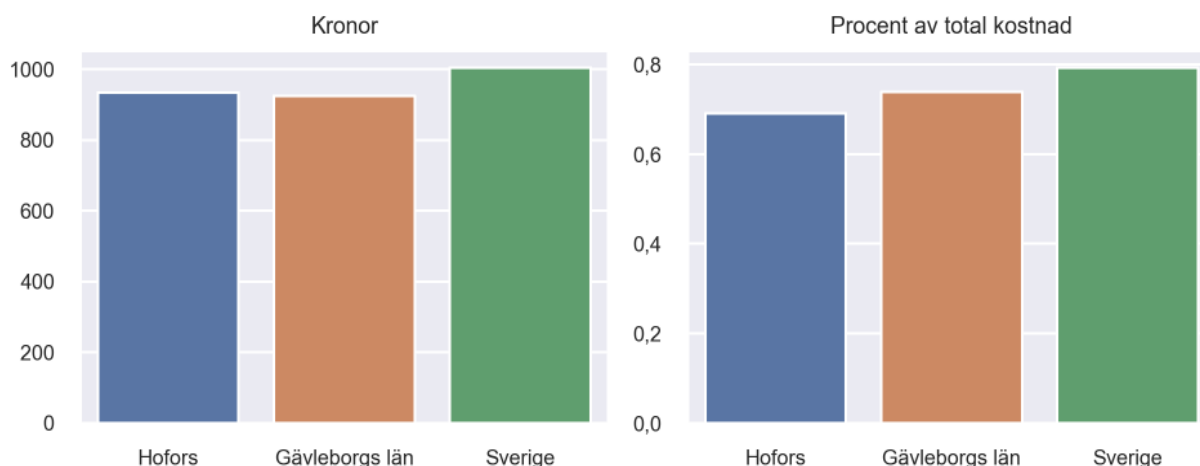
## Kommunfaktablad för Hofors

- Hofors satsade 933 kronor på läromedel per elev 2022, motsvarande 0,69 procent av den totala kostnaden per elev.
- Läromedelsföretagen har föreslagit ett nationellt 1,5-procentmål för läromedel, motsvarande vad som satsas i vårt grannland Finland. **1,5 %-målet för Hofors uppgår till 2030 kronor per elev.** Hofors uppnår inte målet och har 1097 kronor upp till det.
- Ingen kommun uppnår 1,5-procentmålet.

### Ranking

	Placering i Gävleborgs län	Placering i Sverige
Inköp av läromedel	5 av 10	124 av 290
Andel av totalkostnad	5 av 10	144 av 290

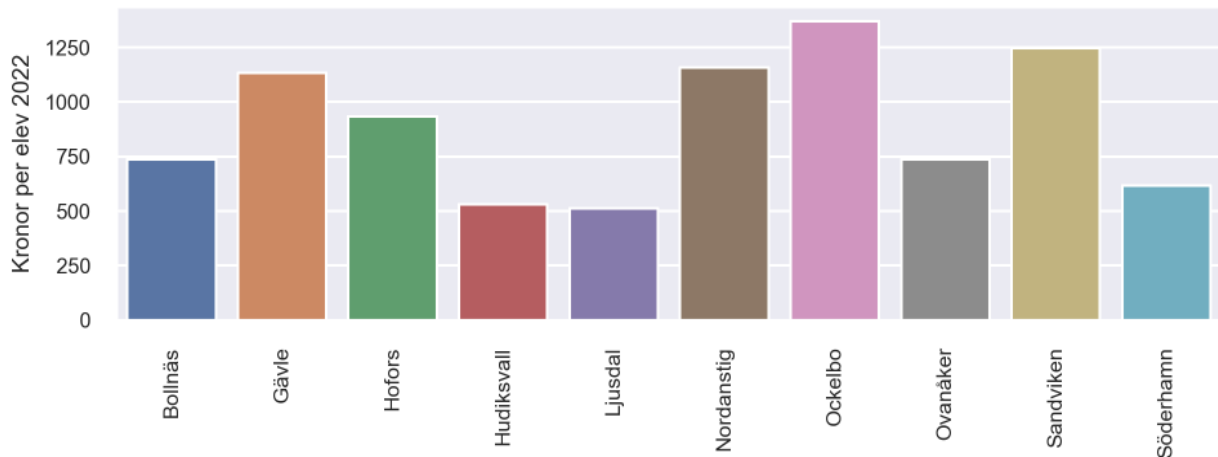
### Läromedelssatsning per elev



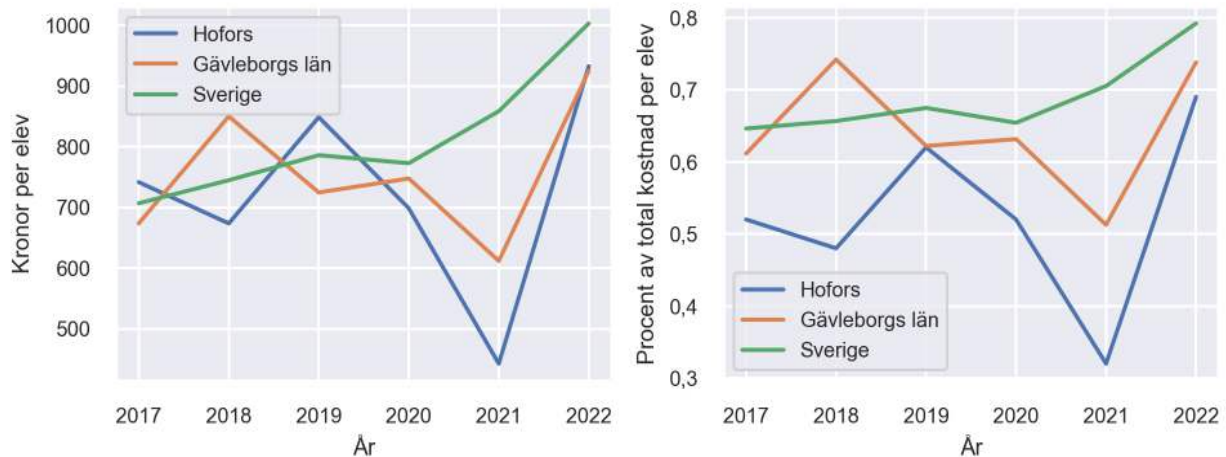
### Nyckeltal

	Hofors	Gävleborgs län	Sverige
Läromedelsinköp per elev	933 kr	925 kr	1004 kr
Total kostnad per elev	135 300 kr	125 400 kr	126 700 kr
Läromedelsinköp som andel av totalkostnad	0,69 %	0,74 %	0,79 %
Andel lärare med lärarlegitimation och behörighet i minst ett ämne	68,8 %	66,6 %	71,8 %
Andel elever som lämnar år 9 utan behörighet till gymnasiet	14,4 %	20,6 %	16,3 %

## Läromedelssatsningar per kommun i Gävleborgs län



## Utvecklingen över tid



## Medelvärde över tre år

- I genomsnitt satsade Hofors 692 kr (0,51 procent av totalkostnaden för skolan) på läromedel per elev och år 2020–2022.
- Föregående period 2017–2019 uppgick inköpen till 755 kr (0,54 procent av totalkostnaden)

Ranking för Hofors avseende medelvärde tre år.	Gävleborgs län	Sverige
Inköp av läromedel	5 av 10	219 av 290
Andel av totalkostnad	8 av 10	246 av 290

## Om Läromedelsbarometern

Läromedelsbarometern är en statistiksammanställning som ges ut av Läromedelsföretagen. Bakgrunden är att det i dag inte finns någon övergripande statistik över hur läromedelsförsörjningen ser ut i den svenska grundskolan.

Källa: Skolverkets statistik samt Läromedia, som representerar 95 % av alla tryckta och digitala läromedel. Materialet sammanställt 2023. Senast tillgängliga statistik omfattar 2022. Statistik för 2023 publiceras hösten 2024.