

LÄROMEDELSBAROMETERN

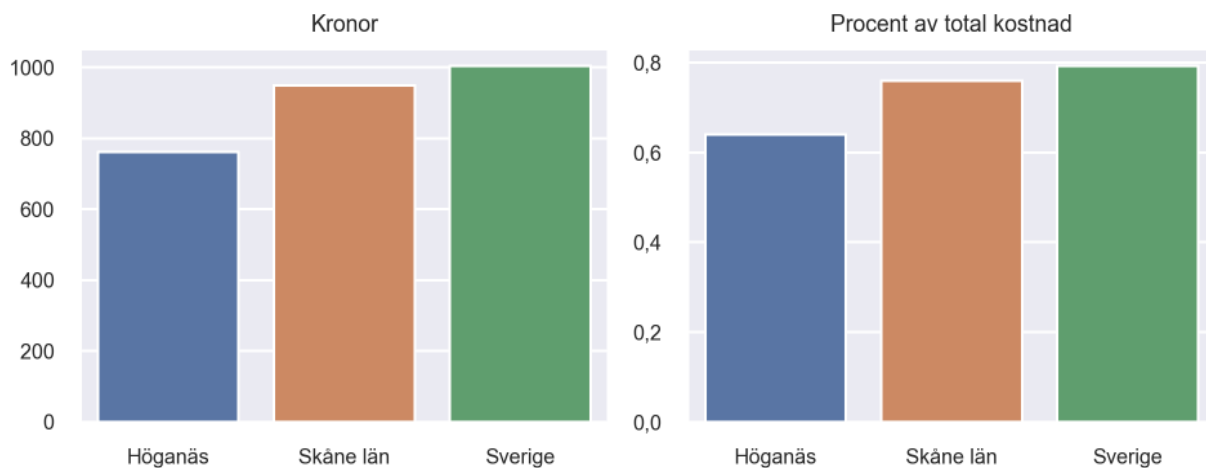
Kommunfaktablad för Höganäs

- Höganäs satsade 761 kronor på läromedel per elev 2022, motsvarande 0,64 procent av den totala kostnaden per elev.
- Läromedelsföretagen har föreslagit ett nationellt 1,5-procentmål för läromedel, motsvarande vad som satsas i vårt grannland Finland. **1,5 %-målet för Höganäs uppgår till 1797 kronor per elev.** Höganäs uppnår inte målet och har 1036 kronor upp till det.
- Ingen kommun uppnår 1,5-procentmålet.

Ranking

	Placering i Skåne län	Placering i Sverige
Inköp av läromedel	21 av 33	201 av 290
Andel av totalkostnad	17 av 33	171 av 290

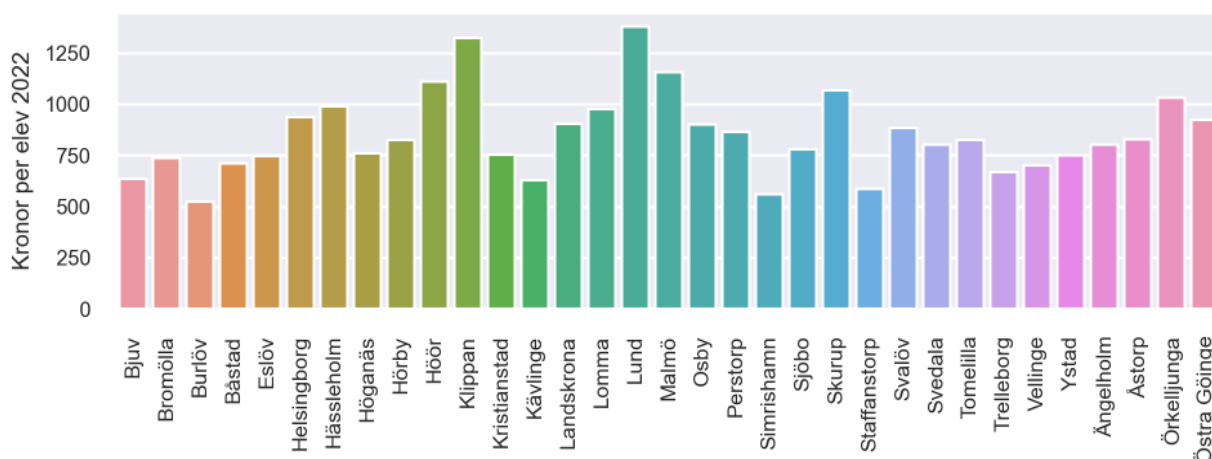
Läromedelssatsning per elev



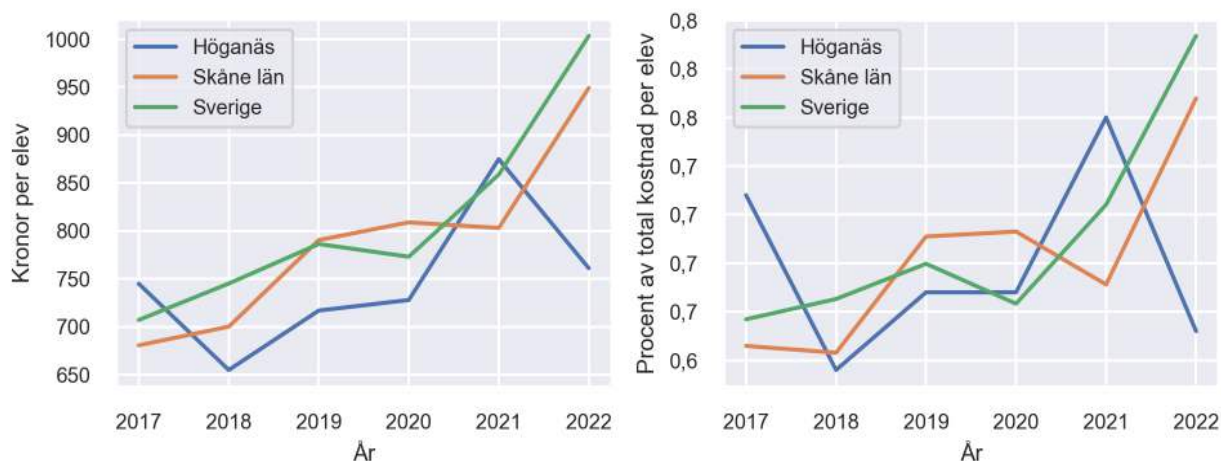
Nyckeltal

	Höganäs	Skåne län	Sverige
Läromedelsinköp per elev	761 kr	949 kr	1004 kr
Total kostnad per elev	119 800 kr	124 900 kr	126 700 kr
Läromedelsinköp som andel av totalkostnad	0,64 %	0,76 %	0,79 %
Andel lärare med lärarlegitimation och behörighet i minst ett ämne	90,0 %	72,7 %	71,8 %
Andel elever som lämnar år 9 utan behörighet till gymnasiet	11,9 %	16,1 %	16,3 %

Läromedelssatsningar per kommun i Skåne län



Utvecklingen över tid



Medelvärde över tre år

- I genomsnitt satsade Höganäs 788 kr (0,68 procent av totalkostnaden för skolan) på läromedel per elev och år 2020–2022.
- Föregående period 2017–2019 uppgick inköpen till 706 kr (0,66 procent av totalkostnaden)

Ranking för Höganäs avseende medelvärde tre år.	Skåne län	Sverige
Inköp av läromedel	15 av 33	152 av 290
Andel av totalkostnad	13 av 33	119 av 290

Om Läromedelsbarometern

Läromedelsbarometern är en statistiksammanställning som ges ut av Läromedelsföretagen. Bakgrunden är att det i dag inte finns någon övergripande statistik över hur läromedelsförsörjningen ser ut i den svenska grundskolan.

Källa: Skolverkets statistik samt Läromedia, som representerar 95 % av alla tryckta och digitala läromedel. Materialet sammanställt 2023. Senast tillgängliga statistik omfattar 2022. Statistik för 2023 publiceras hösten 2024.