

LÄROMEDELSBAROMETERN

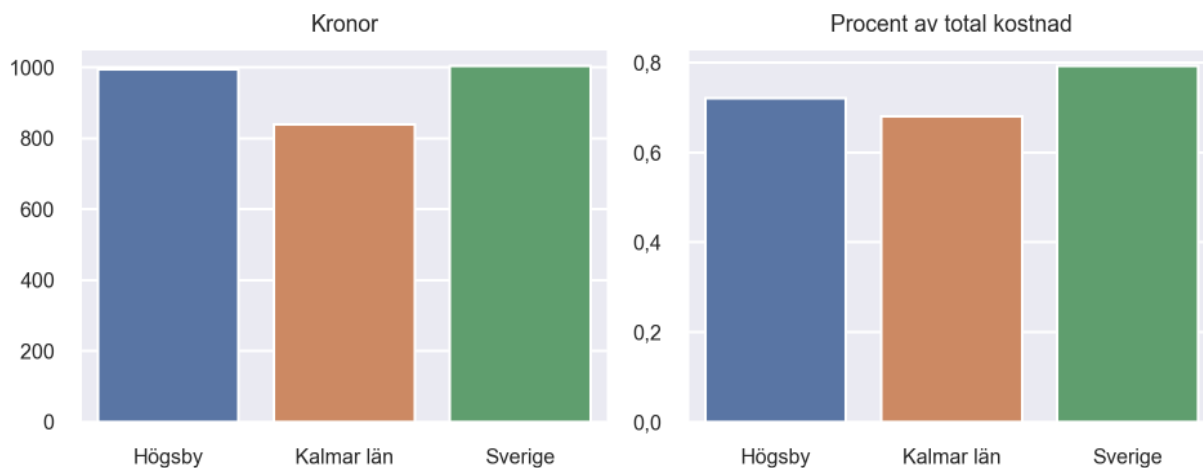
Kommunfaktablad för Högsby

- Högsby satsade 995 kronor på läromedel per elev 2022, motsvarande 0,72 procent av den totala kostnaden per elev.
- Läromedelsföretagen har föreslagit ett nationellt 1,5-procentmål för läromedel, motsvarande vad som satsas i vårt grannland Finland. **1,5 %-målet för Högsby uppgår till 2073 kronor per elev.** Högsby uppnår inte målet och har 1078 kronor upp till det.
- Ingen kommun uppnår 1,5-procentmålet.

Ranking

| | Placering i Kalmar län | Placering i Sverige |
|-----------------------|------------------------|---------------------|
| Inköp av läromedel | 4 av 12 | 96 av 290 |
| Andel av totalkostnad | 6 av 12 | 124 av 290 |

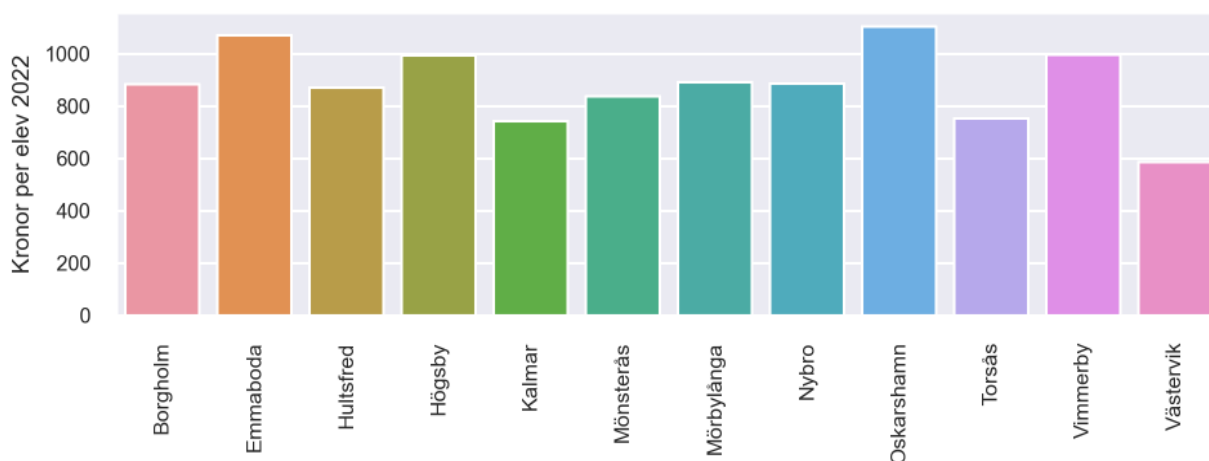
Läromedelssatsning per elev



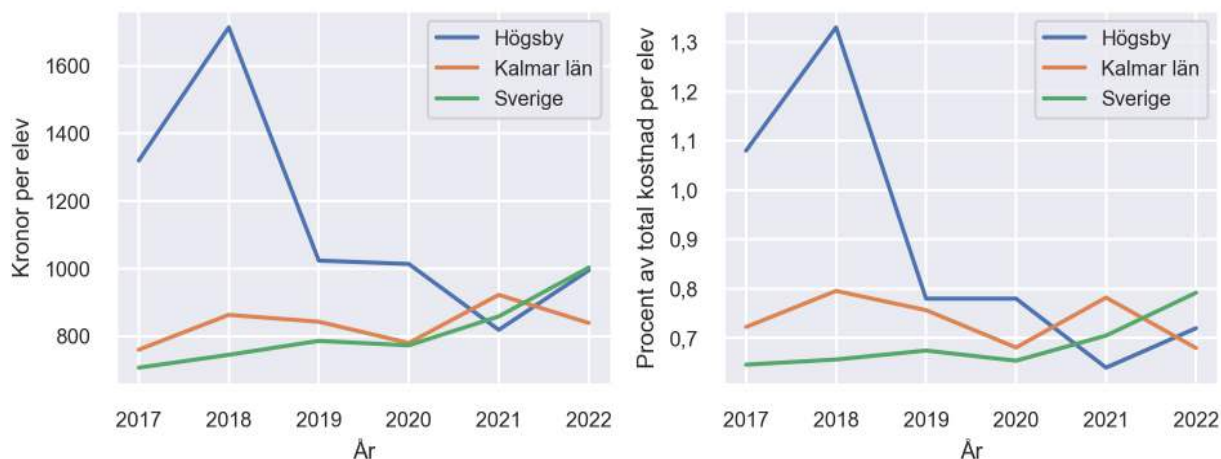
Nyckeltal

| | Högsby | Kalmar län | Sverige |
|--|------------|------------|------------|
| Läromedelsinköp per elev | 995 kr | 839 kr | 1004 kr |
| Total kostnad per elev | 138 200 kr | 123 500 kr | 126 700 kr |
| Läromedelsinköp som andel av totalkostnad | 0,72 % | 0,68 % | 0,79 % |
| Andel lärare med lärarlegitimation och behörighet i minst ett ämne | 57,1 % | 75,5 % | 71,8 % |
| Andel elever som lämnar år 9 utan behörighet till gymnasiet | 30,2 % | 15,5 % | 16,3 % |

Läromedelssatsningar per kommun i Kalmar län



Utvecklingen över tid



Medelvärde över tre år

- I genomsnitt satsade Högsby 943 kr (0,71 procent av totalkostnaden för skolan) på läromedel per elev och år 2020–2022.
- Föregående period 2017–2019 uppgick inköpen till 1353 kr (1,06 procent av totalkostnaden)

| Ranking för Högsby avseende medelvärde tre år. | Kalmar län | Sverige |
|--|------------|------------|
| Inköp av läromedel | 3 av 12 | 72 av 290 |
| Andel av totalkostnad | 5 av 12 | 101 av 290 |

Om Läromedelsbarometern

Läromedelsbarometern är en statistiksammanställning som ges ut av Läromedelsföretagen. Bakgrunden är att det i dag inte finns någon övergripande statistik över hur läromedelsförsörjningen ser ut i den svenska grundskolan.

Källa: Skolverkets statistik samt Läromedia, som representerar 95 % av alla tryckta och digitala läromedel. Materialet sammanställt 2023. Senast tillgängliga statistik omfattar 2022. Statistik för 2023 publiceras hösten 2024.