

# LÄROMEDELSBAROMETERN

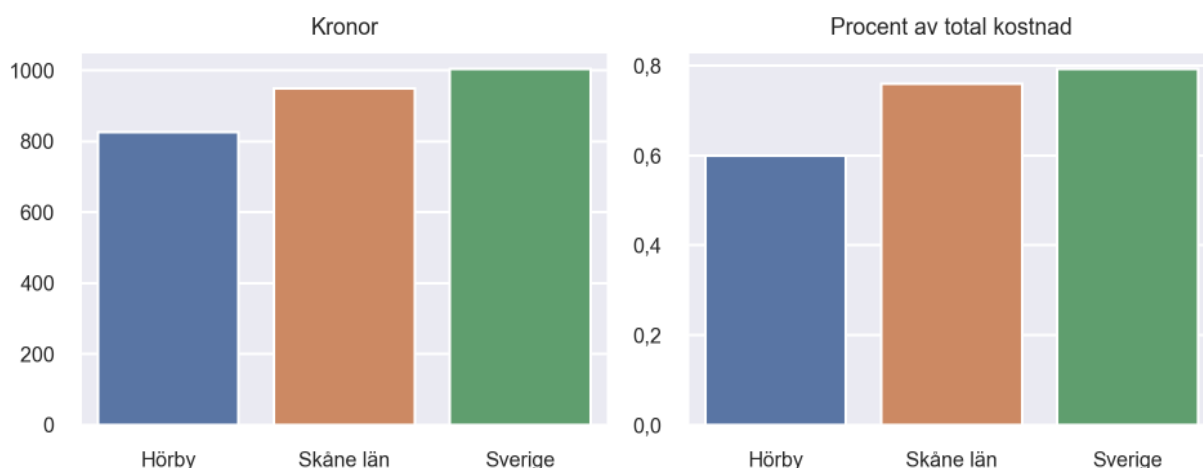
## Kommunfaktablad för Hörby

- Hörby satsade 826 kronor på läromedel per elev 2022, motsvarande 0,60 procent av den totala kostnaden per elev.
- Läromedelsföretagen har föreslagit ett nationellt 1,5-procentmål för läromedel, motsvarande vad som satsas i vårt grannland Finland. **1,5 %-målet för Hörby uppgår till 2070 kronor per elev.** Hörby uppnår inte målet och har 1244 kronor upp till det.
- Ingen kommun uppnår 1,5-procentmålet.

### Ranking

	Placering i Skåne län	Placering i Sverige
Inköp av läromedel	16 av 33	179 av 290
Andel av totalkostnad	24 av 33	205 av 290

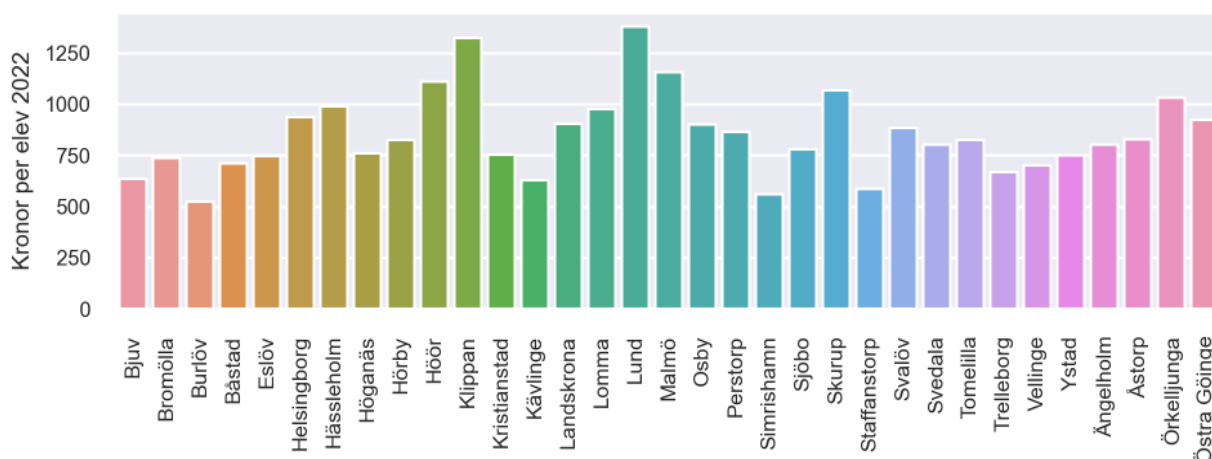
### Läromedelssatsning per elev



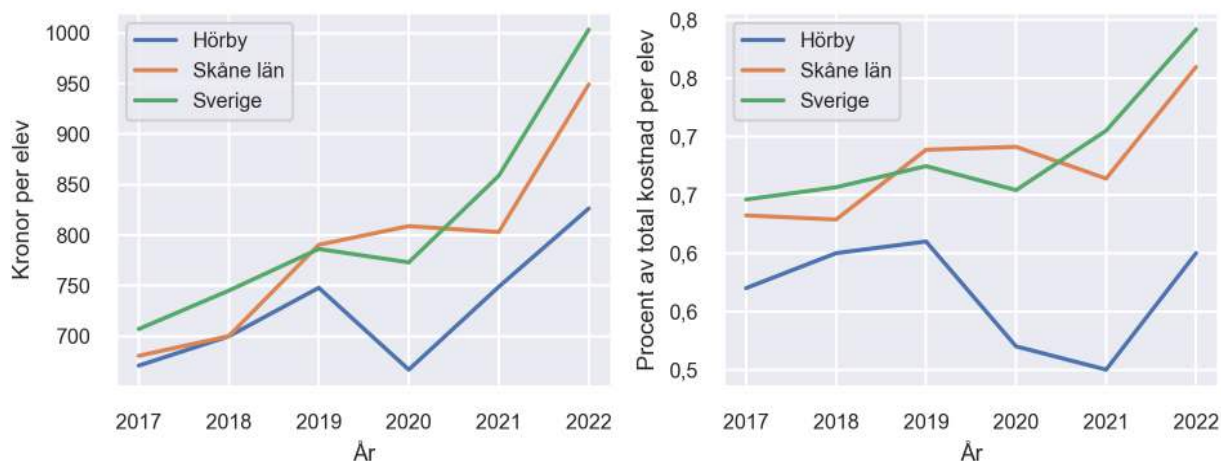
### Nyckeltal

	Hörby	Skåne län	Sverige
Läromedelsinköp per elev	826 kr	949 kr	1004 kr
Total kostnad per elev	138 000 kr	124 900 kr	126 700 kr
Läromedelsinköp som andel av totalkostnad	0,60 %	0,76 %	0,79 %
Andel lärare med lärarlegitimation och behörighet i minst ett ämne	78,4 %	72,7 %	71,8 %
Andel elever som lämnar år 9 utan behörighet till gymnasiet	19,6 %	16,1 %	16,3 %

## Läromedelssatsningar per kommun i Skåne län



## Utvecklingen över tid



## Medelvärde över tre år

- I genomsnitt satsade Hörby 747 kr (0,54 procent av totalkostnaden för skolan) på läromedel per elev och år 2020–2022.
- Föregående period 2017–2019 uppgick inköpen till 706 kr (0,59 procent av totalkostnaden)

Ranking för Hörby avseende medelvärde tre år.	Skåne län	Sverige
Inköp av läromedel	19 av 33	181 av 290
Andel av totalkostnad	28 av 33	226 av 290

## Om Läromedelsbarometern

Läromedelsbarometern är en statistiksammansättning som ges ut av Läromedelsföretagen. Bakgrunden är att det i dag inte finns någon övergripande statistik över hur läromedelsförsörjningen ser ut i den svenska grundskolan.

Källa: Skolverkets statistik samt Läromedia, som representerar 95 % av alla tryckta och digitala läromedel. Materialet sammanställt 2023. Senast tillgängliga statistik omfattar 2022. Statistik för 2023 publiceras hösten 2024.