

LÄROMEDELSBAROMETERN

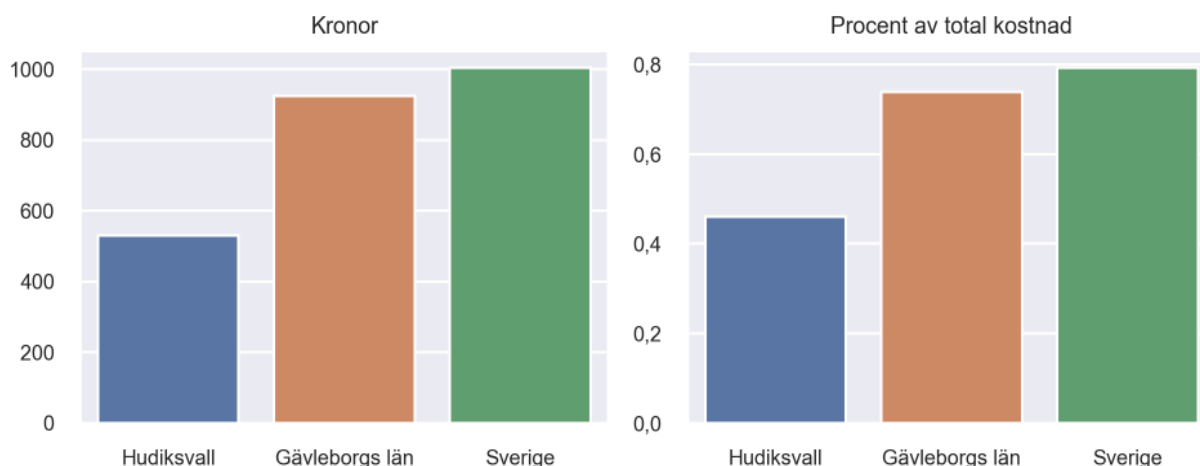
Kommunfaktablad för Hudiksvall

- Hudiksvall satsade 530 kronor på läromedel per elev 2022, motsvarande 0,46 procent av den totala kostnaden per elev.
- Läromedelsföretagen har föreslagit ett nationellt 1,5-procentmål för läromedel, motsvarande vad som satsas i vårt grannland Finland. **1,5 %-målet för Hudiksvall uppgår till 1740 kronor per elev.** Hudiksvall uppnår inte målet och har 1210 kronor upp till det.
- Ingen kommun uppnår 1,5-procentmålet.

Ranking

	Placering i Gävleborgs län	Placering i Sverige
Inköp av läromedel	9 av 10	280 av 290
Andel av totalkostnad	9 av 10	269 av 290

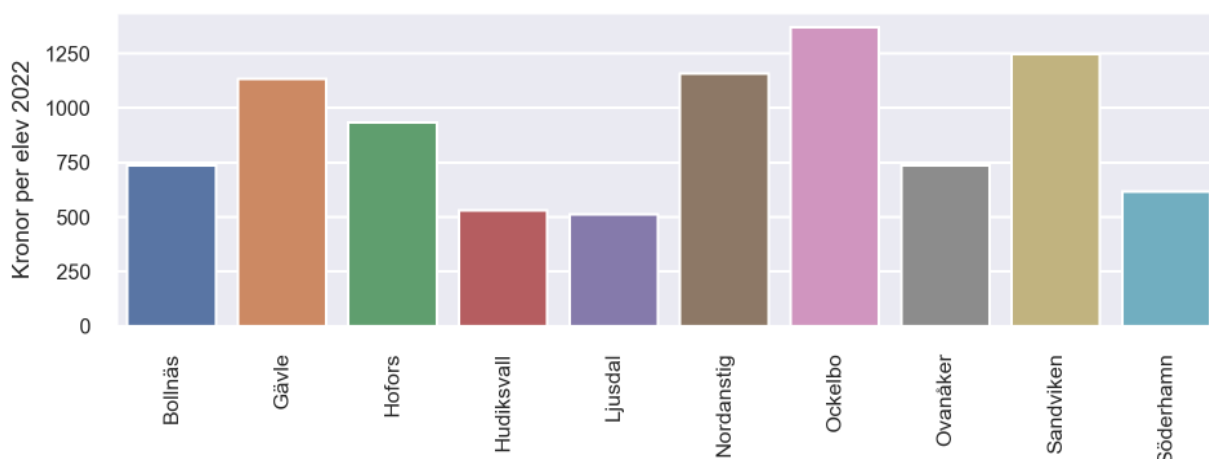
Läromedelssatsning per elev



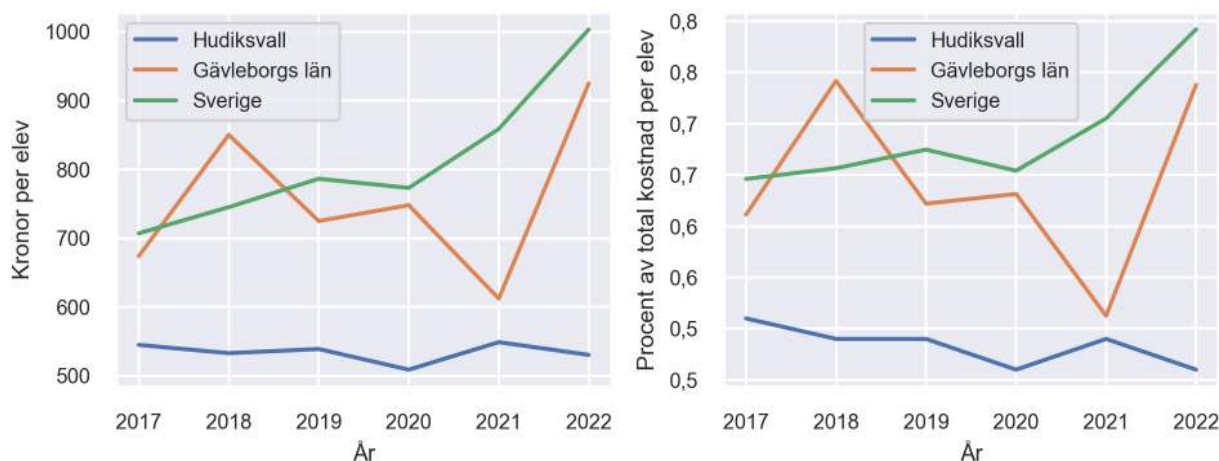
Nyckeltal

	Hudiksvall	Gävleborgs län	Sverige
Läromedelsinköp per elev	530 kr	925 kr	1004 kr
Total kostnad per elev	116 000 kr	125 400 kr	126 700 kr
Läromedelsinköp som andel av totalkostnad	0,46 %	0,74 %	0,79 %
Andel lärare med lärarlegitimation och behörighet i minst ett ämne	77,3 %	66,6 %	71,8 %
Andel elever som lämnar år 9 utan behörighet till gymnasiet	13,5 %	20,6 %	16,3 %

Läromedelssatsningar per kommun i Gävleborgs län



Utvecklingen över tid



Medelvärde över tre år

- I genomsnitt satsade Hudiksvall 529 kr (0,47 procent av totalkostnaden för skolan) på läromedel per elev och år 2020–2022.
- Föregående period 2017–2019 uppgick inköpen till 539 kr (0,50 procent av totalkostnaden)

Ranking för Hudiksvall avseende medelvärde tre år.	Gävleborgs län	Sverige
Inköp av läromedel	10 av 10	280 av 290
Andel av totalkostnad	9 av 10	265 av 290

Om Läromedelsbarometern

Läromedelsbarometern är en statistiksammanställning som ges ut av Läromedelsföretagen. Bakgrunden är att det i dag inte finns någon övergripande statistik över hur läromedelsförsörjningen ser ut i den svenska grundskolan.

Källa: Skolverkets statistik samt Läromedia, som representerar 95 % av alla tryckta och digitala läromedel. Materialet sammanställt 2023. Senast tillgängliga statistik omfattar 2022. Statistik för 2023 publiceras hösten 2024.