

# LÄROMEDELSBAROMETERN

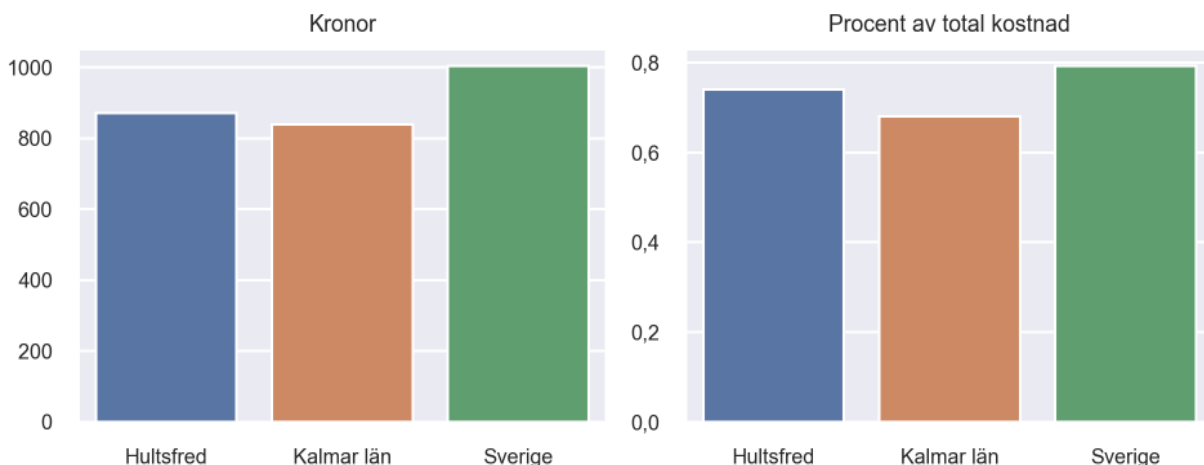
## Kommunfaktablad för Hultsfred

- Hultsfred satsade 871 kronor på läromedel per elev 2022, motsvarande 0,74 procent av den totala kostnaden per elev.
- Läromedelsföretagen har föreslagit ett nationellt 1,5-procentmål för läromedel, motsvarande vad som satsas i vårt grannland Finland. **1,5 %-målet för Hultsfred uppgår till 1755 kronor per elev.** Hultsfred uppnår inte målet och har 884 kronor upp till det.
- Ingen kommun uppnår 1,5-procentmålet.

### Ranking

	Placering i Kalmar län	Placering i Sverige
Inköp av läromedel	8 av 12	153 av 290
Andel av totalkostnad	5 av 12	115 av 290

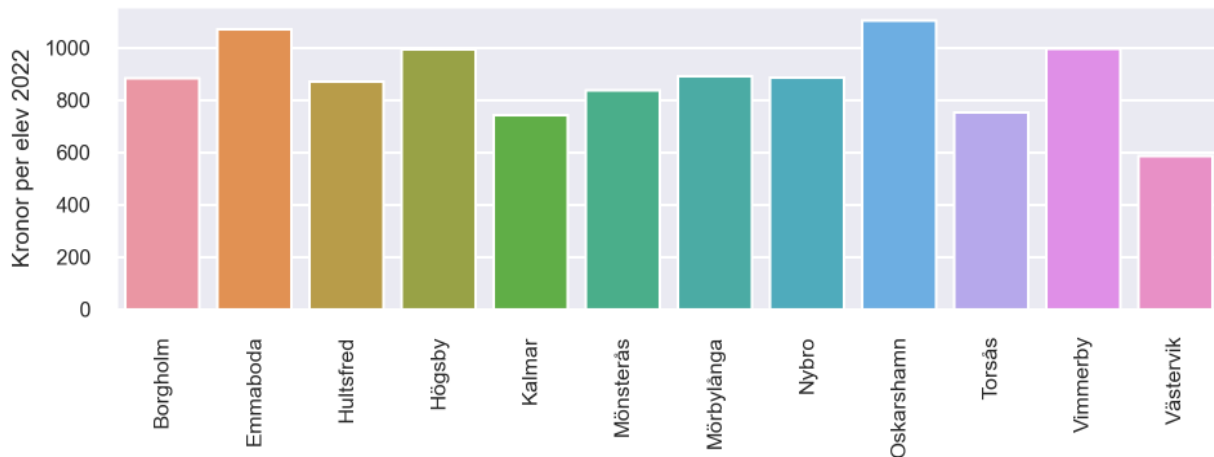
### Läromedelssatsning per elev



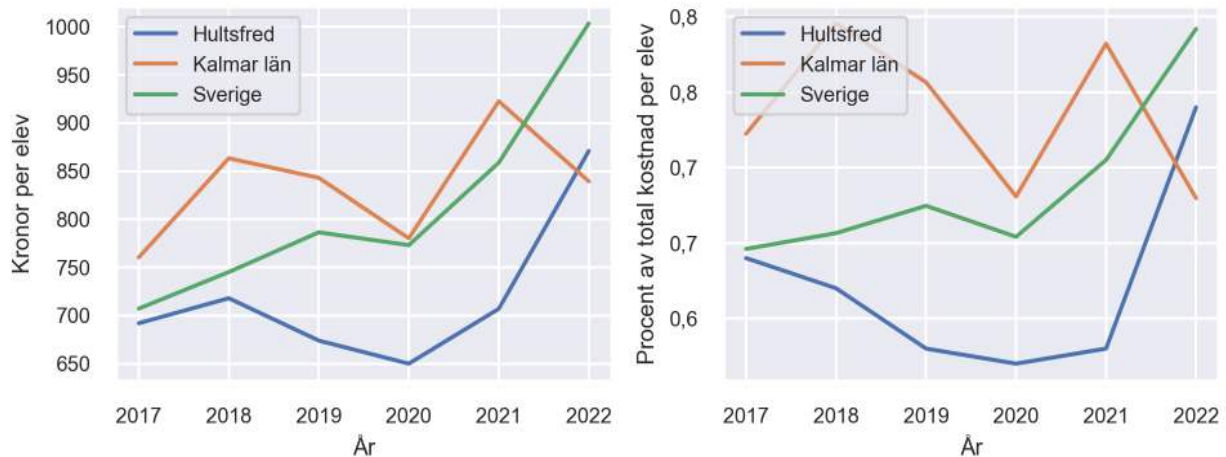
### Nyckeltal

	Hultsfred	Kalmar län	Sverige
Läromedelsinköp per elev	871 kr	839 kr	1004 kr
Total kostnad per elev	117 000 kr	123 500 kr	126 700 kr
Läromedelsinköp som andel av totalkostnad	0,74 %	0,68 %	0,79 %
Andel lärare med lärarlegitimation och behörighet i minst ett ämne	66,1 %	75,5 %	71,8 %
Andel elever som lämnar år 9 utan behörighet till gymnasiet	18,3 %	15,5 %	16,3 %

## Läromedelssatsningar per kommun i Kalmar län



## Utvecklingen över tid



## Medelvärde över tre år

- I genomsnitt satsade Hultsfred 743 kr (0,63 procent av totalkostnaden för skolan) på läromedel per elev och år 2020–2022.
- Föregående period 2017–2019 uppgick inköpen till 695 kr (0,61 procent av totalkostnaden)

Ranking för Hultsfred avseende medelvärde tre år.	Kalmar län	Sverige
Inköp av läromedel	10 av 12	184 av 290
Andel av totalkostnad	9 av 12	161 av 290

## Om Läromedelsbarometern

Läromedelsbarometern är en statistiksammanställning som ges ut av Läromedelsföretagen. Bakgrunden är att det i dag inte finns någon övergripande statistik över hur läromedelsförsörjningen ser ut i den svenska grundskolan.

Källa: Skolverkets statistik samt Läromedia, som representerar 95 % av alla tryckta och digitala läromedel. Materialet sammanställt 2023. Senast tillgängliga statistik omfattar 2022. Statistik för 2023 publiceras hösten 2024.