

# LÄROMEDELSBAROMETERN

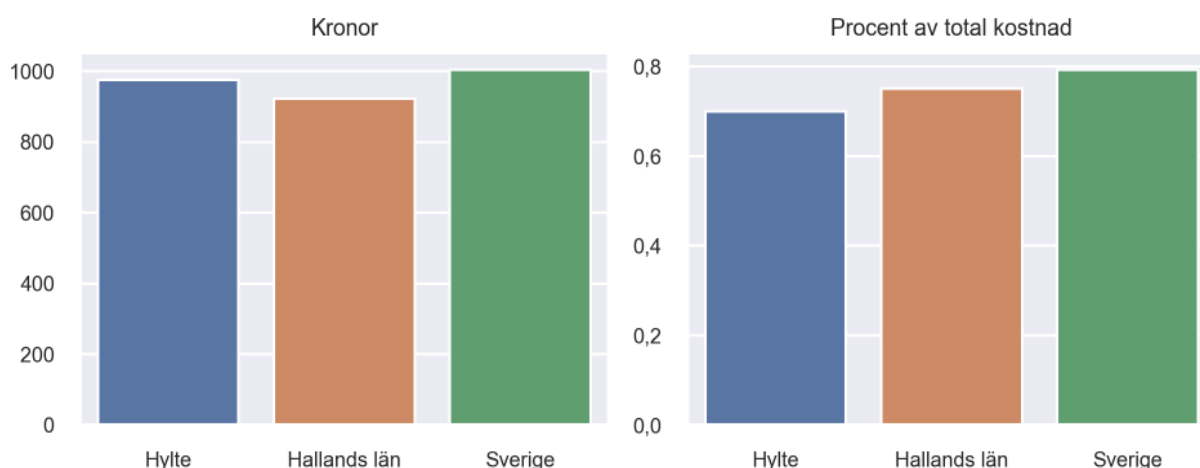
## Kommunfaktablad för Hylte

- Hylte satsade 976 kronor på läromedel per elev 2022, motsvarande 0,70 procent av den totala kostnaden per elev.
- Läromedelsföretagen har föreslagit ett nationellt 1,5-procentmål för läromedel, motsvarande vad som satsas i vårt grannland Finland. **1,5 %-målet för Hylte uppgår till 2091 kronor per elev.** Hylte uppnår inte målet och har 1115 kronor upp till det.
- Ingen kommun uppnår 1,5-procentmålet.

### Ranking

	Placering i Hallands län	Placering i Sverige
Inköp av läromedel	2 av 6	110 av 290
Andel av totalkostnad	2 av 6	137 av 290

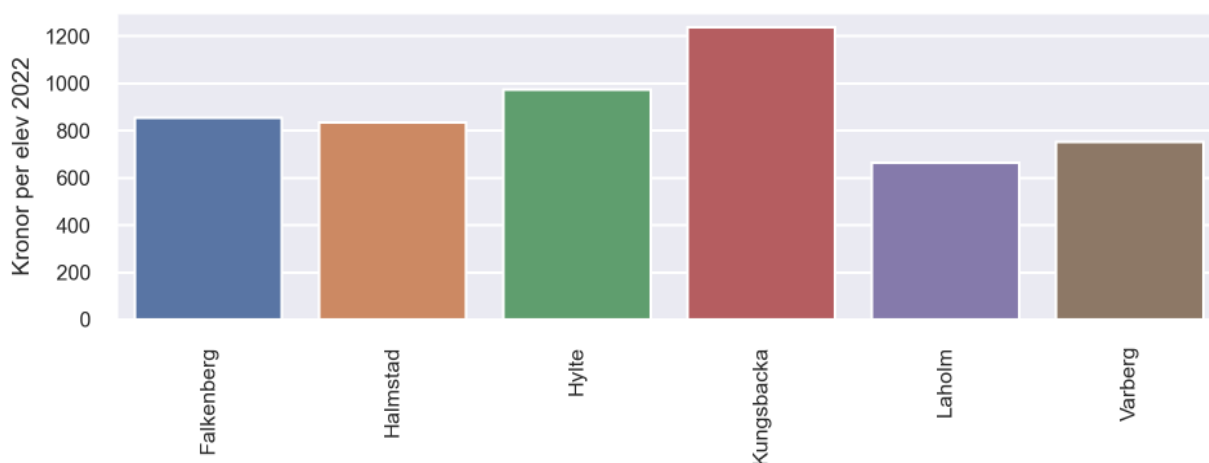
### Läromedelssatsning per elev



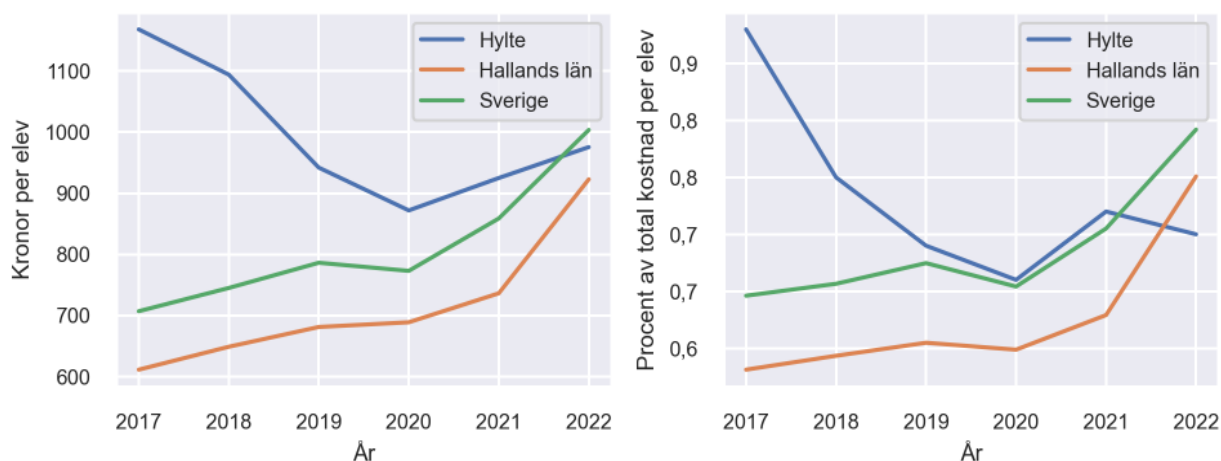
### Nyckeltal

	Hylte	Hallands län	Sverige
Läromedelsinköp per elev	976 kr	923 kr	1004 kr
Total kostnad per elev	139 400 kr	122 900 kr	126 700 kr
Läromedelsinköp som andel av totalkostnad	0,70 %	0,75 %	0,79 %
Andel lärare med lärarlegitimation och behörighet i minst ett ämne	69,2 %	74,4 %	71,8 %
Andel elever som lämnar år 9 utan behörighet till gymnasiet	23,0 %	15,8 %	16,3 %

## Läromedelssatsningar per kommun i Hallands län



## Utvecklingen över tid



## Medelvärde över tre år

- I genomsnitt satsade Hylte 924 kr (0,69 procent av totalkostnaden för skolan) på läromedel per elev och år 2020–2022.
- Föregående period 2017–2019 uppgick inköpen till 1068 kr (0,77 procent av totalkostnaden)

Ranking för Hylte avseende medelvärde tre år.	Hallands län	Sverige
Inköp av läromedel	2 av 6	81 av 290
Andel av totalkostnad	2 av 6	111 av 290

## Om Läromedelsbarometern

Läromedelsbarometern är en statistiksammanställning som ges ut av Läromedelsföretagen. Bakgrunden är att det i dag inte finns någon övergripande statistik över hur läromedelsförsörjningen ser ut i den svenska grundskolan.

Källa: Skolverkets statistik samt Läromedia, som representerar 95 % av alla tryckta och digitala läromedel. Materialet sammanställt 2023. Senast tillgängliga statistik omfattar 2022. Statistik för 2023 publiceras hösten 2024.