

LÄROMEDELSBAROMETERN

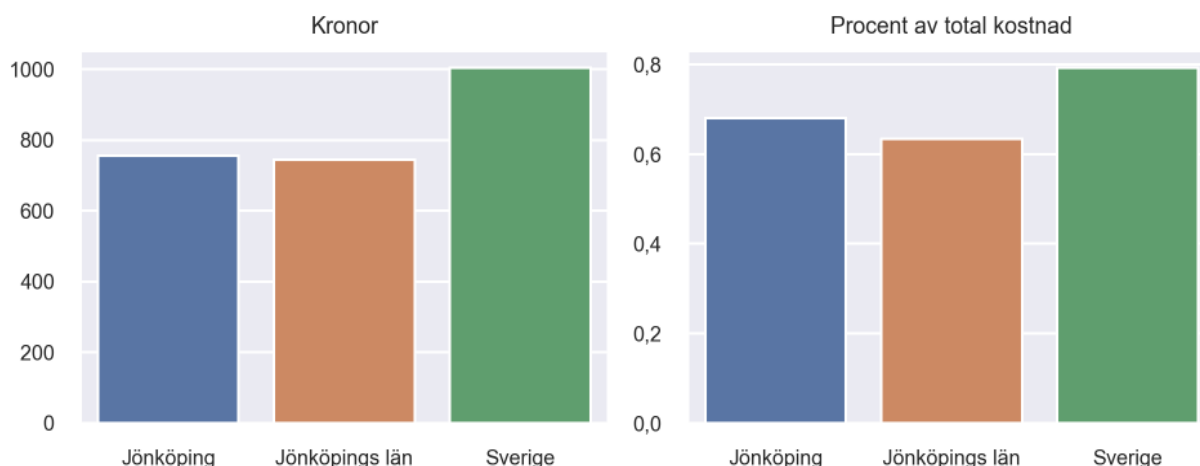
Kommunfaktablad för Jönköping

- Jönköping satsade 755 kronor på läromedel per elev 2022, motsvarande 0,68 procent av den totala kostnaden per elev.
- Läromedelsföretagen har föreslagit ett nationellt 1,5-procentmål för läromedel, motsvarande vad som satsas i vårt grannland Finland. **1,5 %-målet för Jönköping uppgår till 1677 kronor per elev.** Jönköping uppnår inte målet och har 922 kronor upp till det.
- Ingen kommun uppnår 1,5-procentmålet.

Ranking

| | Placering i Jönköpings län | Placering i Sverige |
|-----------------------|----------------------------|---------------------|
| Inköp av läromedel | 5 av 13 | 206 av 290 |
| Andel av totalkostnad | 4 av 13 | 149 av 290 |

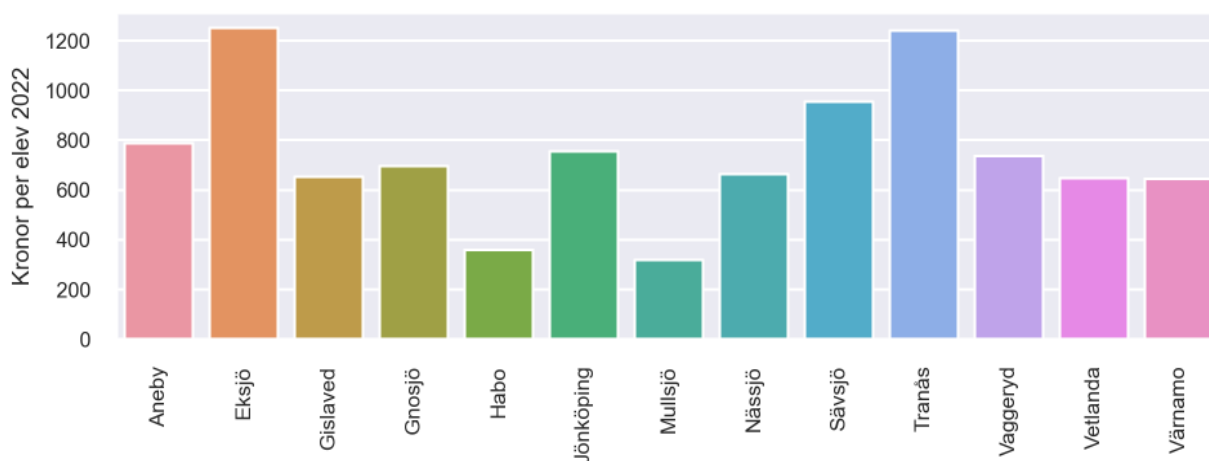
Läromedelssatsning per elev



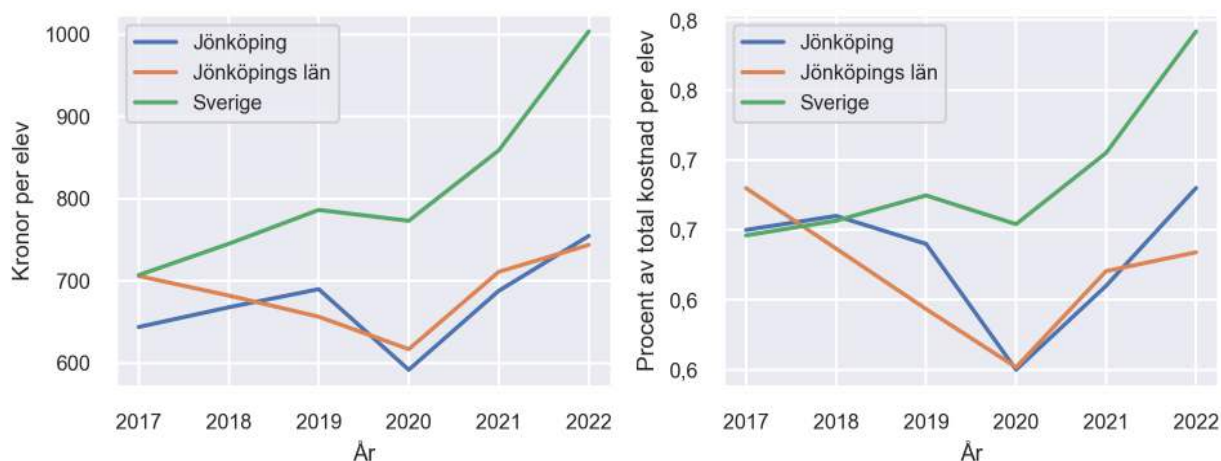
Nyckeltal

| | Jönköping | Jönköpings län | Sverige |
|--|------------|----------------|------------|
| Läromedelsinköp per elev | 755 kr | 744 kr | 1004 kr |
| Total kostnad per elev | 111 800 kr | 117 300 kr | 126 700 kr |
| Läromedelsinköp som andel av totalkostnad | 0,68 % | 0,63 % | 0,79 % |
| Andel lärare med lärarlegitimation och behörighet i minst ett ämne | 86,8 % | 71,4 % | 71,8 % |
| Andel elever som lämnar år 9 utan behörighet till gymnasiet | 12,9 % | 15,2 % | 16,3 % |

Läromedelssatsningar per kommun i Jönköpings län



Utvecklingen över tid



Medelvärde över tre år

- I genomsnitt satsade Jönköping 678 kr (0,61 procent av totalkostnaden för skolan) på läromedel per elev och år 2020–2022.
- Föregående period 2017–2019 uppgick inköpen till 667 kr (0,65 procent av totalkostnaden)

| Ranking för Jönköping avseende medelvärde tre år. | Jönköpings län | Sverige |
|---|----------------|------------|
| Inköp av läromedel | 8 av 13 | 222 av 290 |
| Andel av totalkostnad | 5 av 13 | 170 av 290 |

Om Läromedelsbarometern

Läromedelsbarometern är en statistiksammanställning som ges ut av Läromedelsföretagen. Bakgrunden är att det i dag inte finns någon övergripande statistik över hur läromedelsförsörjningen ser ut i den svenska grundskolan.

Källa: Skolverkets statistik samt Läromedia, som representerar 95 % av alla tryckta och digitala läromedel. Materialet sammanställt 2023. Senast tillgängliga statistik omfattar 2022. Statistik för 2023 publiceras hösten 2024.