

LÄROMEDELSBAROMETERN

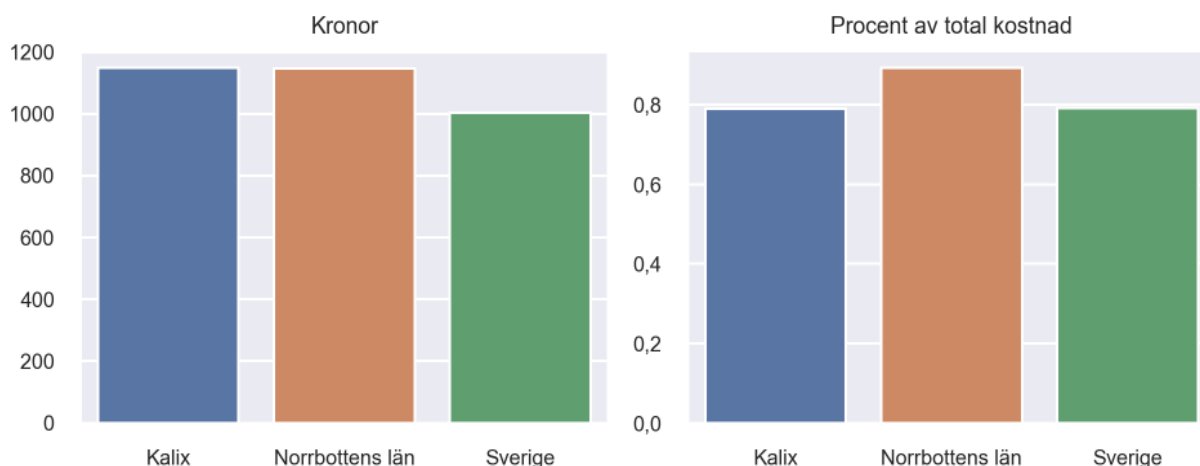
Kommunfaktablad för Kalix

- Kalix satsade 1148 kronor på läromedel per elev 2022, motsvarande 0,79 procent av den totala kostnaden per elev.
- Läromedelsföretagen har föreslagit ett nationellt 1,5-procentmål för läromedel, motsvarande vad som satsas i vårt grannland Finland. **1,5 %-målet för Kalix uppgår till 2172 kronor per elev.** Kalix uppnår inte målet och har 1024 kronor upp till det.
- Ingen kommun uppnår 1,5-procentmålet.

Ranking

	Placering i Norrbottens län	Placering i Sverige
Inköp av läromedel	8 av 14	53 av 290
Andel av totalkostnad	10 av 14	90 av 290

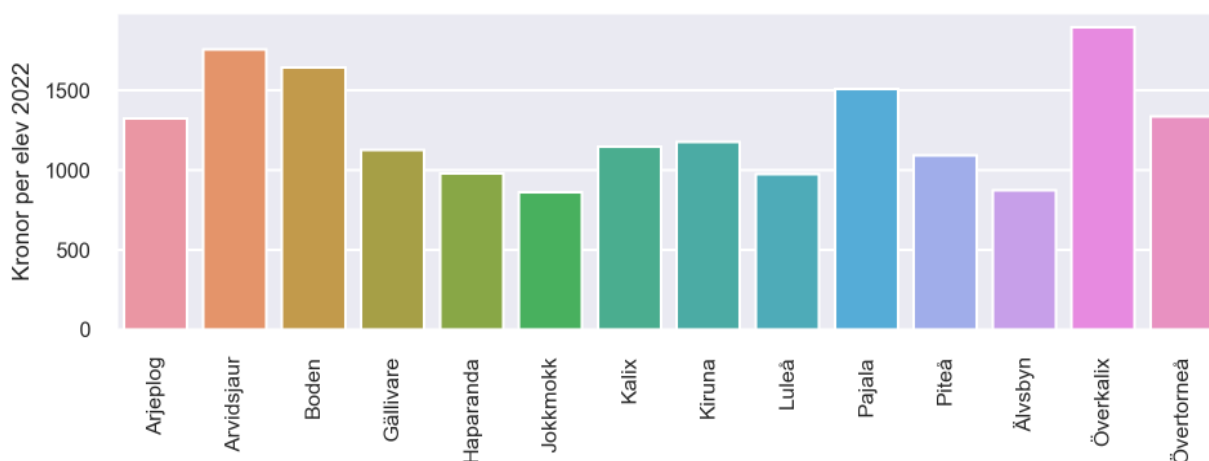
Läromedelssatsning per elev



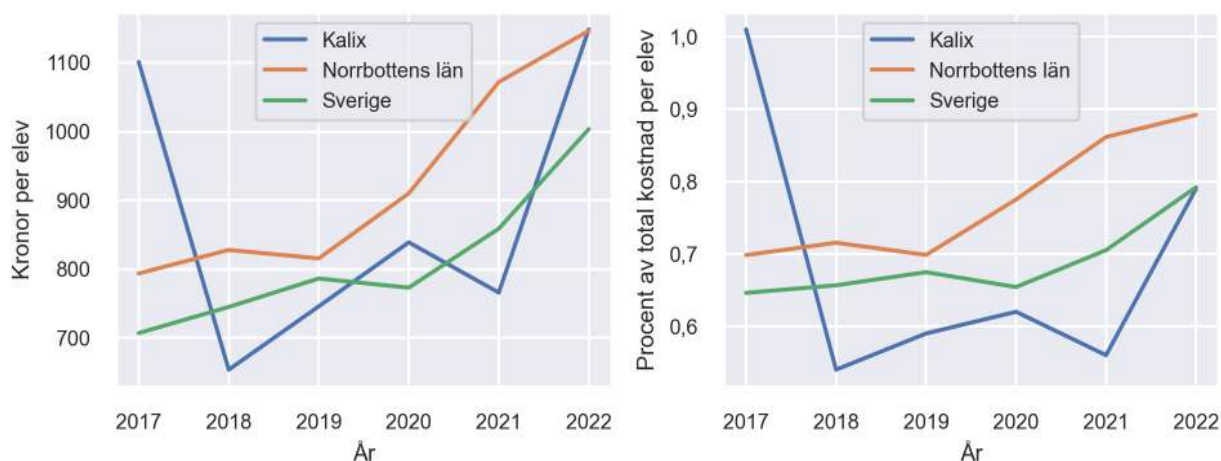
Nyckeltal

	Kalix	Norrbottens län	Sverige
Läromedelsinköp per elev	1148 kr	1146 kr	1004 kr
Total kostnad per elev	144 800 kr	128 600 kr	126 700 kr
Läromedelsinköp som andel av totalkostnad	0,79 %	0,89 %	0,79 %
Andel lärare med lärarlegitimation och behörighet i minst ett ämne	81,8 %	69,7 %	71,8 %
Andel elever som lämnar år 9 utan behörighet till gymnasiet	12,0 %	14,9 %	16,3 %

Läromedelssatsningar per kommun i Norrbottens län



Utvecklingen över tid



Medelvärde över tre år

- I genomsnitt satsade Kalix 918 kr (0,66 procent av totalkostnaden för skolan) på läromedel per elev och år 2020–2022.
- Föregående period 2017–2019 uppgick inköpen till 834 kr (0,71 procent av totalkostnaden)

Ranking för Kalix avseende medelvärde tre år.	Norrbottens län	Sverige
Inköp av läromedel	11 av 14	83 av 290
Andel av totalkostnad	11 av 14	140 av 290

Om Läromedelsbarometern

Läromedelsbarometern är en statistiksammanställning som ges ut av Läromedelsföretagen. Bakgrunden är att det i dag inte finns någon övergripande statistik över hur läromedelsförsörjningen ser ut i den svenska grundskolan.

Källa: Skolverkets statistik samt Läromedia, som representerar 95 % av alla tryckta och digitala läromedel. Materialet sammanställt 2023. Senast tillgängliga statistik omfattar 2022. Statistik för 2023 publiceras hösten 2024.