

LÄROMEDELSBAROMETERN

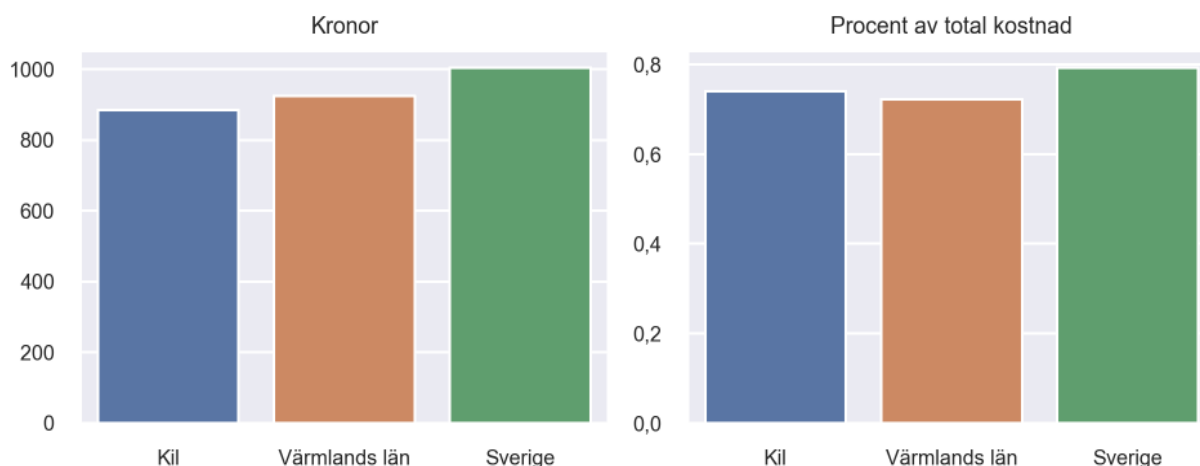
Kommunfaktablad för Kil

- Kil satsade 885 kronor på läromedel per elev 2022, motsvarande 0,74 procent av den totala kostnaden per elev.
- Läromedelsföretagen har föreslagit ett nationellt 1,5-procentmål för läromedel, motsvarande vad som satsas i vårt grannland Finland. **1,5 %-målet för Kil uppgår till 1792 kronor per elev.** Kil uppnår inte målet och har 908 kronor upp till det.
- Ingen kommun uppnår 1,5-procentmålet.

Ranking

	Placering i Värmlands län	Placering i Sverige
Inköp av läromedel	9 av 16	143 av 290
Andel av totalkostnad	6 av 16	115 av 290

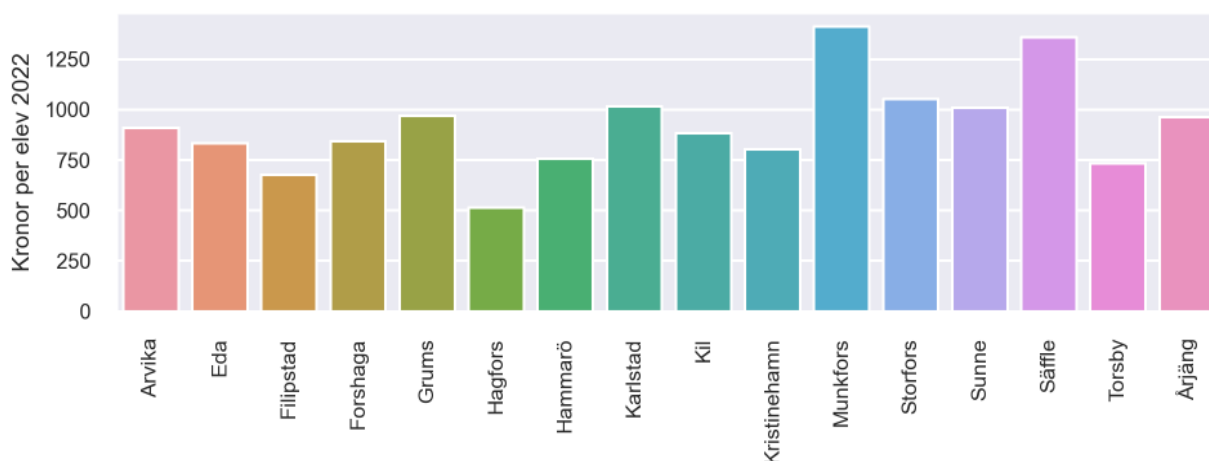
Läromedelssatsning per elev



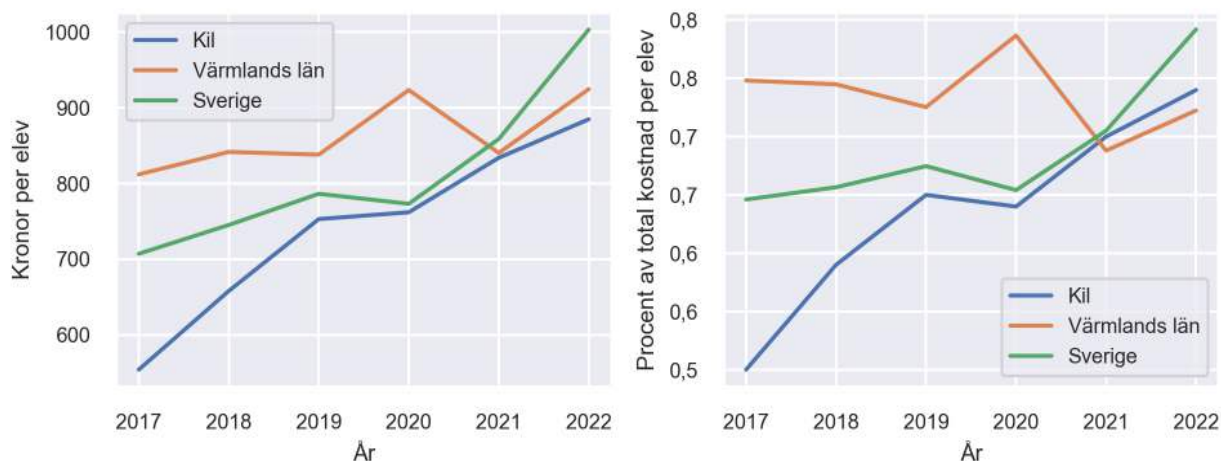
Nyckeltal

	Kil	Värmlands län	Sverige
Läromedelsinköp per elev	885 kr	925 kr	1004 kr
Total kostnad per elev	119 500 kr	128 000 kr	126 700 kr
Läromedelsinköp som andel av totalkostnad	0,74 %	0,72 %	0,79 %
Andel lärare med lärarlegitimation och behörighet i minst ett ämne	88,7 %	72,1 %	71,8 %
Andel elever som lämnar år 9 utan behörighet till gymnasiet	25,9 %	16,2 %	16,3 %

Läromedelssatsningar per kommun i Värmlands län



Utvecklingen över tid



Medelvärde över tre år

- I genomsnitt satsade Kil 827 kr (0,69 procent av totalkostnaden för skolan) på läromedel per elev och år 2020–2022.
- Föregående period 2017–2019 uppgick inköpen till 655 kr (0,58 procent av totalkostnaden)

Ranking för Kil avseende medelvärde tre år.	Värmlands län	Sverige
Inköp av läromedel	10 av 16	135 av 290
Andel av totalkostnad	7 av 16	111 av 290

Om Läromedelsbarometern

Läromedelsbarometern är en statistiksammanställning som ges ut av Läromedelsföretagen. Bakgrunden är att det i dag inte finns någon övergripande statistik över hur läromedelsförsörjningen ser ut i den svenska grundskolan.

Källa: Skolverkets statistik samt Läromedia, som representerar 95 % av alla tryckta och digitala läromedel. Materialet sammanställt 2023. Senast tillgängliga statistik omfattar 2022. Statistik för 2023 publiceras hösten 2024.