

# LÄROMEDELSBAROMETERN

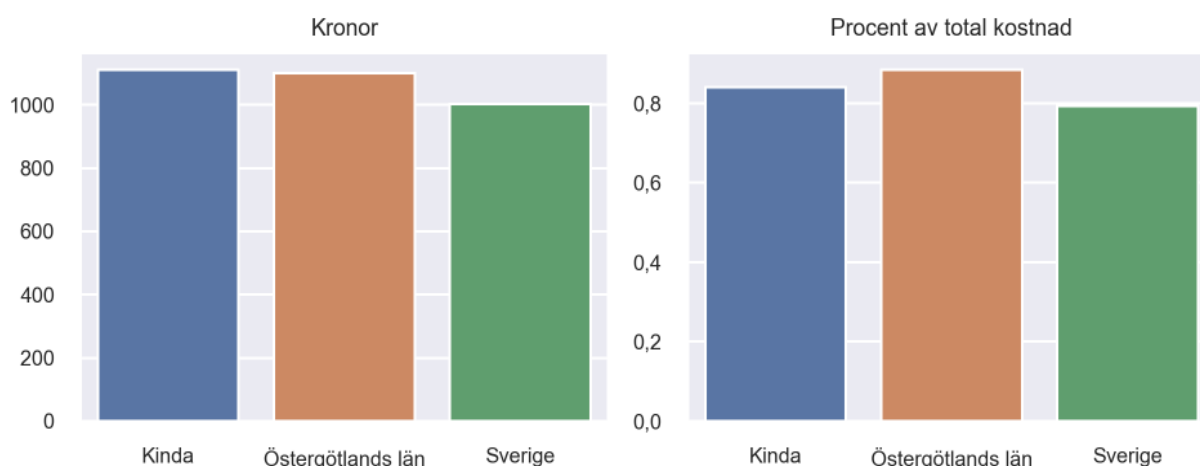
## Kommunfaktablad för Kinda

- Kinda satsade 1111 kronor på läromedel per elev 2022, motsvarande 0,84 procent av den totala kostnaden per elev.
- Läromedelsföretagen har föreslagit ett nationellt 1,5-procentmål för läromedel, motsvarande vad som satsas i vårt grannland Finland. **1,5 %-målet för Kinda uppgår till 1990 kronor per elev.** Kinda uppnår inte målet och har 880 kronor upp till det.
- Ingen kommun uppnår 1,5-procentmålet.

### Ranking

	Placering i Östergötlands län	Placering i Sverige
Inköp av läromedel	3 av 13	66 av 290
Andel av totalkostnad	4 av 13	73 av 290

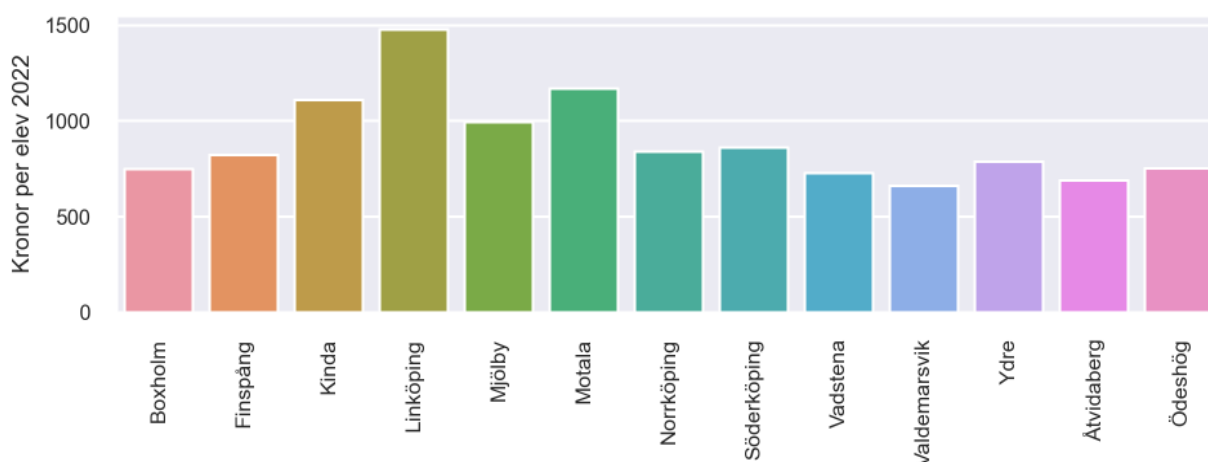
### Läromedelssatsning per elev



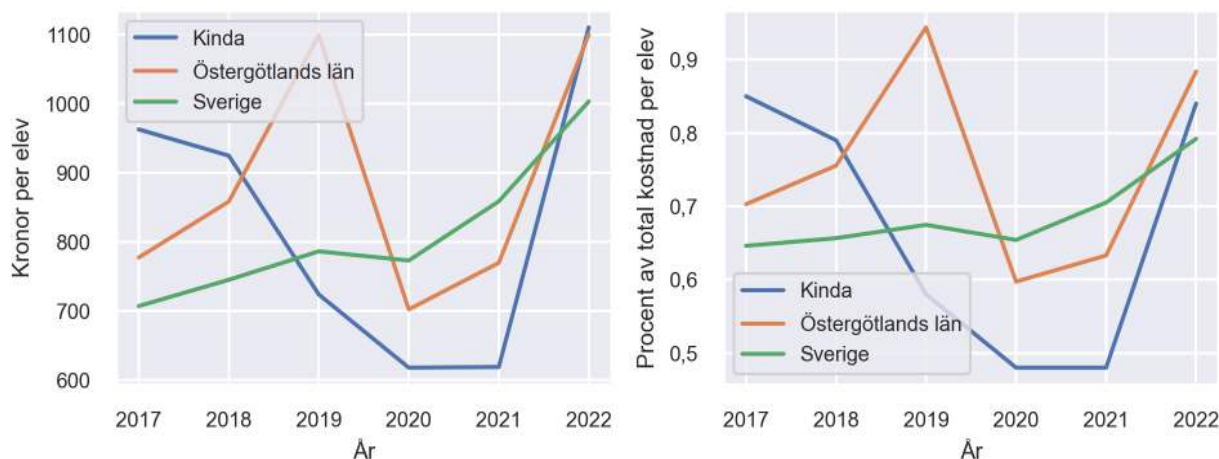
### Nyckeltal

	Kinda	Östergötlands län	Sverige
Läromedelsinköp per elev	1111 kr	1100 kr	1004 kr
Total kostnad per elev	132 700 kr	124 500 kr	126 700 kr
Läromedelsinköp som andel av totalkostnad	0,84 %	0,88 %	0,79 %
Andel lärare med lärarlegitimation och behörighet i minst ett ämne	82,9 %	75,1 %	71,8 %
Andel elever som lämnar år 9 utan behörighet till gymnasiet	10,7 %	16,5 %	16,3 %

## Läromedelssatsningar per kommun i Östergötlands län



## Utvecklingen över tid



## Medelvärde över tre år

- I genomsnitt satsade Kinda 783 kr (0,60 procent av totalkostnaden för skolan) på läromedel per elev och år 2020–2022.
- Föregående period 2017–2019 uppgick inköpen till 871 kr (0,74 procent av totalkostnaden)

Ranking för Kinda avseende medelvärde tre år.	Östergötlands län	Sverige
Inköp av läromedel	5 av 13	155 av 290
Andel av totalkostnad	7 av 13	181 av 290

## Om Läromedelsbarometern

Läromedelsbarometern är en statistiksammanställning som ges ut av Läromedelsföretagen. Bakgrunden är att det i dag inte finns någon övergripande statistik över hur läromedelsförsörjningen ser ut i den svenska grundskolan.

Källa: Skolverkets statistik samt Läromedia, som representerar 95 % av alla tryckta och digitala läromedel. Materialet sammanställt 2023. Senast tillgängliga statistik omfattar 2022. Statistik för 2023 publiceras hösten 2024.