

LÄROMEDELSBAROMETERN

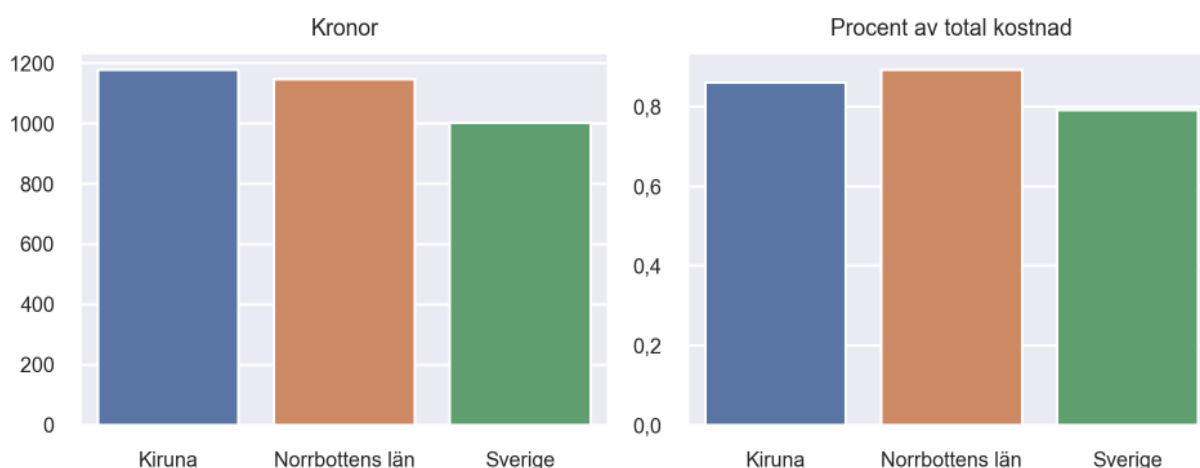
Kommunfaktablad för Kiruna

- Kiruna satsade 1178 kronor på läromedel per elev 2022, motsvarande 0,86 procent av den totala kostnaden per elev.
- Läromedelsföretagen har föreslagit ett nationellt 1,5-procentmål för läromedel, motsvarande vad som satsas i vårt grannland Finland. **1,5 %-målet för Kiruna uppgår till 2046 kronor per elev.** Kiruna uppnår inte målet och har 868 kronor upp till det.
- Ingen kommun uppnår 1,5-procentmålet.

Ranking

	Placering i Norrbottens län	Placering i Sverige
Inköp av läromedel	7 av 14	45 av 290
Andel av totalkostnad	7 av 14	65 av 290

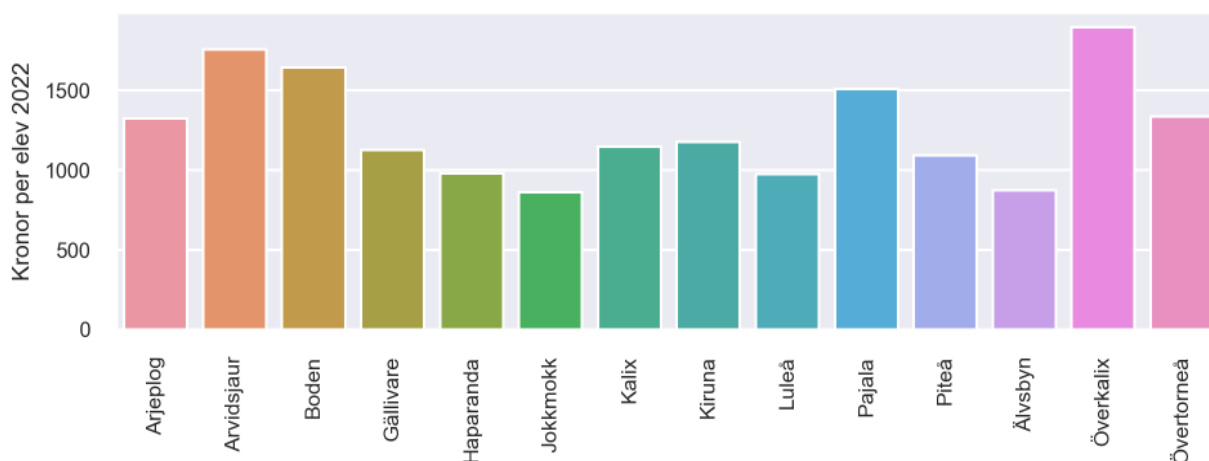
Läromedelssatsning per elev



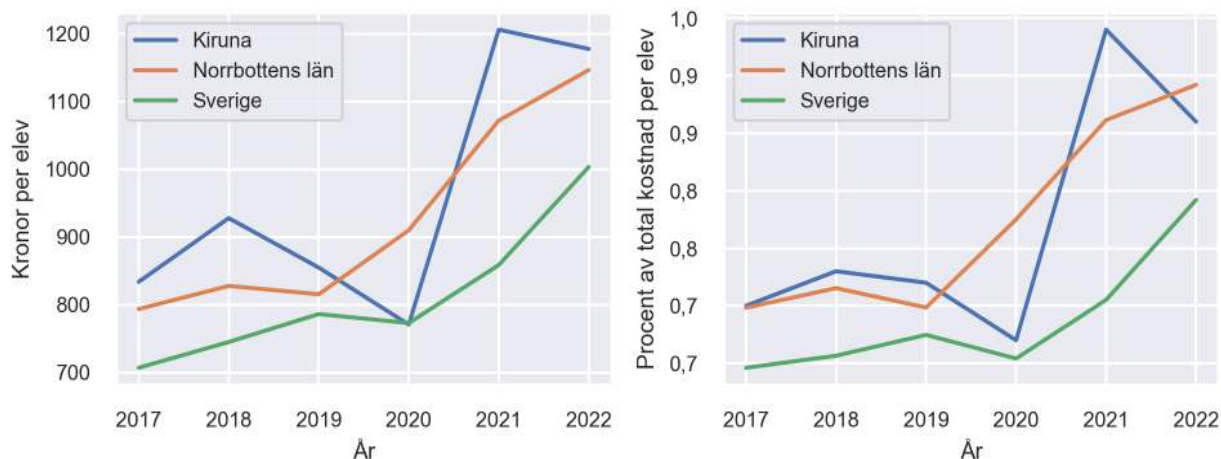
Nyckeltal

	Kiruna	Norrbottens län	Sverige
Läromedelsinköp per elev	1178 kr	1146 kr	1004 kr
Total kostnad per elev	136 400 kr	128 600 kr	126 700 kr
Läromedelsinköp som andel av totalkostnad	0,86 %	0,89 %	0,79 %
Andel lärare med lärarlegitimation och behörighet i minst ett ämne	62,0 %	69,7 %	71,8 %
Andel elever som lämnar år 9 utan behörighet till gymnasiet	19,6 %	14,9 %	16,3 %

Läromedelssatsningar per kommun i Norrbottens län



Utvecklingen över tid



Medelvärde över tre år

- I genomsnitt satsade Kiruna 1052 kr (0,82 procent av totalkostnaden för skolan) på läromedel per elev och år 2020–2022.
- Föregående period 2017–2019 uppgick inköpen till 872 kr (0,72 procent av totalkostnaden)

Ranking för Kiruna avseende medelvärde tre år.	Norrbottens län	Sverige
Inköp av läromedel	6 av 14	36 av 290
Andel av totalkostnad	8 av 14	46 av 290

Om Läromedelsbarometern

Läromedelsbarometern är en statistiksammanställning som ges ut av Läromedelsföretagen. Bakgrunden är att det i dag inte finns någon övergripande statistik över hur läromedelsförsörjningen ser ut i den svenska grundskolan.

Källa: Skolverkets statistik samt Läromedia, som representerar 95 % av alla tryckta och digitala läromedel. Materialet sammanställt 2023. Senast tillgängliga statistik omfattar 2022. Statistik för 2023 publiceras hösten 2024.