

LÄROMEDELSBAROMETERN

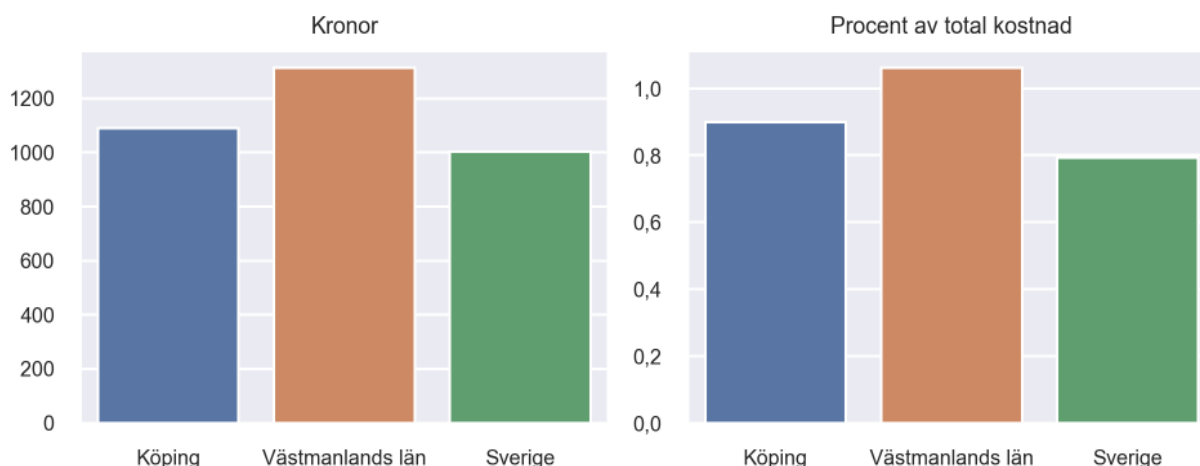
Kommunfaktablad för Köping

- Köping satsade 1090 kronor på läromedel per elev 2022, motsvarande 0,90 procent av den totala kostnaden per elev.
- Läromedelsföretagen har föreslagit ett nationellt 1,5-procentmål för läromedel, motsvarande vad som satsas i vårt grannland Finland. **1,5 %-målet för Köping uppgår till 1822 kronor per elev.** Köping uppnår inte målet och har 733 kronor upp till det.
- Ingen kommun uppnår 1,5-procentmålet.

Ranking

	Placering i Västmanlands län	Placering i Sverige
Inköp av läromedel	4 av 10	72 av 290
Andel av totalkostnad	3 av 10	55 av 290

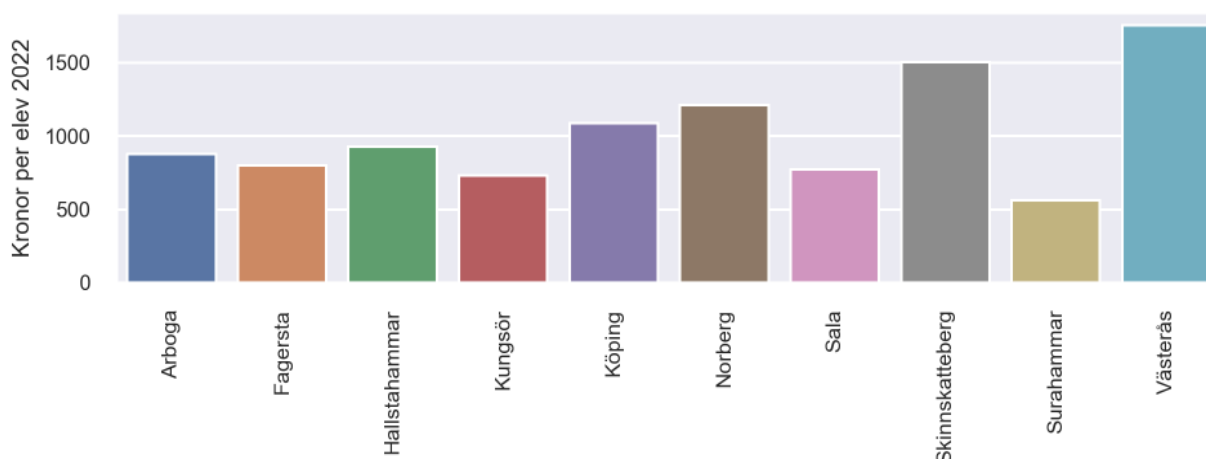
Läromedelssatsning per elev



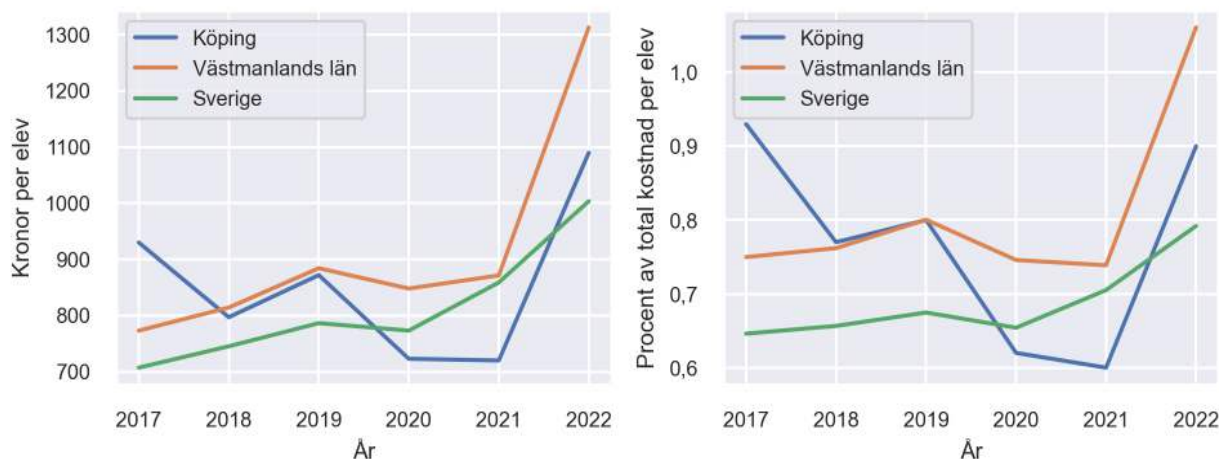
Nyckeltal

	Köping	Västmanland s län	Sverige
Läromedelsinköp per elev	1090 kr	1313 kr	1004 kr
Total kostnad per elev	121 500 kr	123 700 kr	126 700 kr
Läromedelsinköp som andel av totalkostnad	0,90 %	1,06 %	0,79 %
Andel lärare med lärarlegitimation och behörighet i minst ett ämne	72,5 %	63,8 %	71,8 %
Andel elever som lämnar år 9 utan behörighet till gymnasiet	16,2 %	19,0 %	16,3 %

Läromedelssatsningar per kommun i Västmanlands län



Utvecklingen över tid



Medelvärde över tre år

- I genomsnitt satsade Köping 844 kr (0,71 procent av totalkostnaden för skolan) på läromedel per elev och år 2020–2022.
- Föregående period 2017–2019 uppgick inköpen till 866 kr (0,83 procent av totalkostnaden)

Ranking för Köping avseende medelvärde tre år.	Västmanlands län	Sverige
Inköp av läromedel	5 av 10	123 av 290
Andel av totalkostnad	5 av 10	107 av 290

Om Läromedelsbarometern

Läromedelsbarometern är en statistiksammansättning som ges ut av Läromedelsföretagen. Bakgrunden är att det i dag inte finns någon övergripande statistik över hur läromedelsförsörjningen ser ut i den svenska grundskolan.

Källa: Skolverkets statistik samt Läromedia, som representerar 95 % av alla tryckta och digitala läromedel. Materialet sammanställt 2023. Senast tillgängliga statistik omfattar 2022. Statistik för 2023 publiceras hösten 2024.