

LÄROMEDELSBAROMETERN

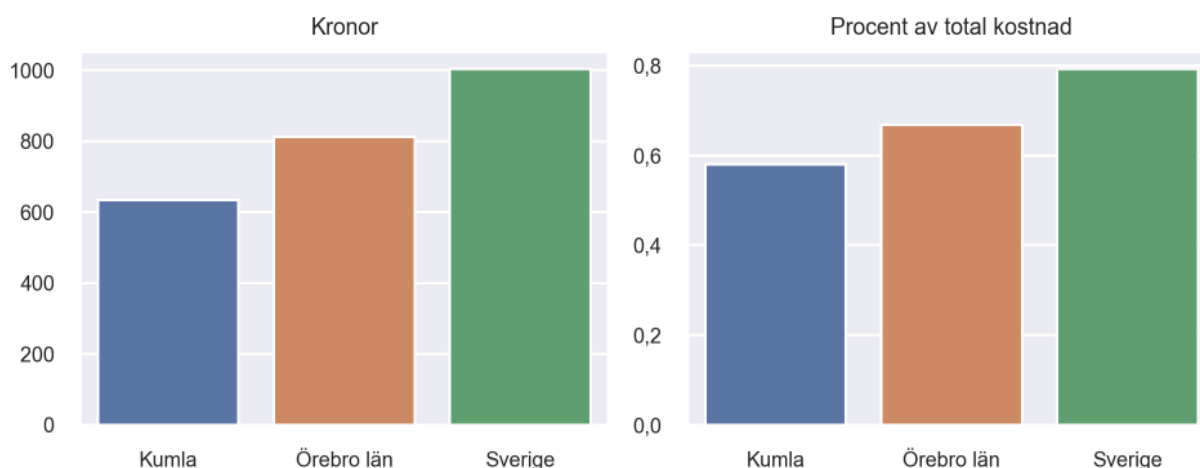
Kommunfaktablad för Kumla

- Kumla satsade 635 kronor på läromedel per elev 2022, motsvarande 0,58 procent av den totala kostnaden per elev.
- Läromedelsföretagen har föreslagit ett nationellt 1,5-procentmål för läromedel, motsvarande vad som satsas i vårt grannland Finland. **1,5 %-målet för Kumla uppgår till 1646 kronor per elev.** Kumla uppnår inte målet och har 1011 kronor upp till det.
- Ingen kommun uppnår 1,5-procentmålet.

Ranking

	Placering i Örebro län	Placering i Sverige
Inköp av läromedel	12 av 12	263 av 290
Andel av totalkostnad	9 av 12	221 av 290

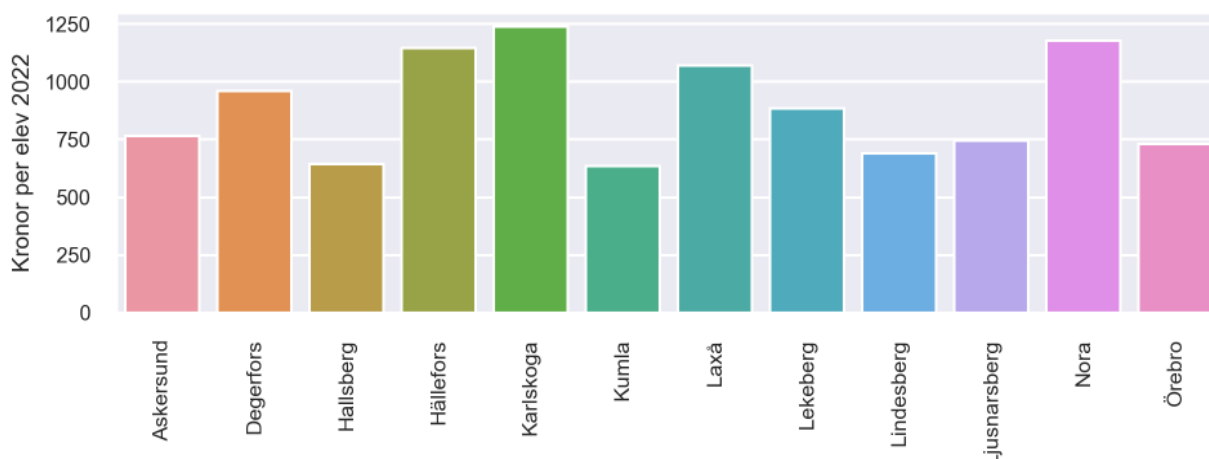
Läromedelssatsning per elev



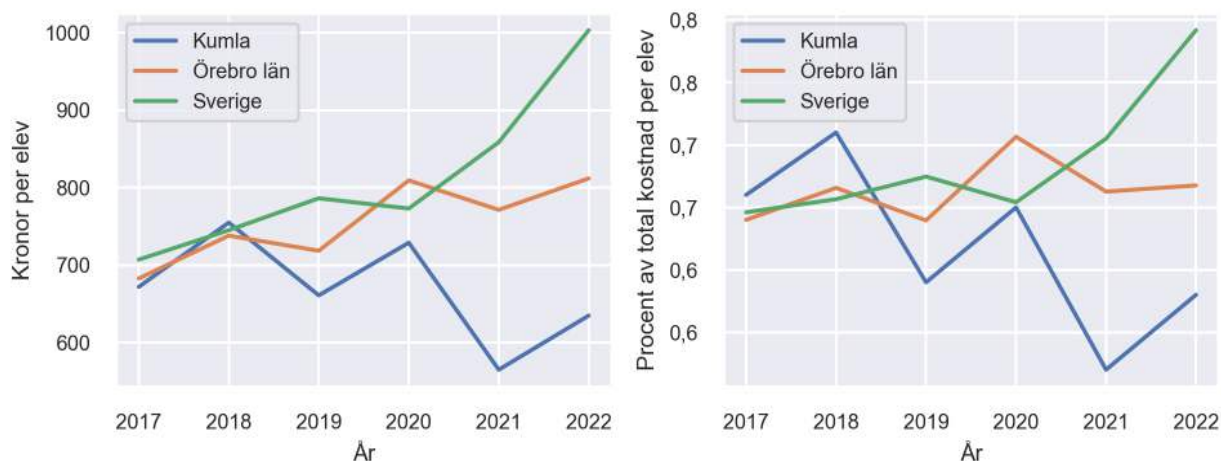
Nyckeltal

	Kumla	Örebro län	Sverige
Läromedelsinköp per elev	635 kr	812 kr	1004 kr
Total kostnad per elev	109 700 kr	121 600 kr	126 700 kr
Läromedelsinköp som andel av totalkostnad	0,58 %	0,67 %	0,79 %
Andel lärare med lärarlegitimation och behörighet i minst ett ämne	78,5 %	69,2 %	71,8 %
Andel elever som lämnar år 9 utan behörighet till gymnasiet	18,7 %	22,2 %	16,3 %

Läromedelssatsningar per kommun i Örebro län



Utvecklingen över tid



Medelvärde över tre år

- I genomsnitt satsade Kumla 643 kr (0,58 procent av totalkostnaden för skolan) på läromedel per elev och år 2020–2022.
- Föregående period 2017–2019 uppgick inköpen till 696 kr (0,65 procent av totalkostnaden)

Ranking för Kumla avseende medelvärde tre år.	Örebro län	Sverige
Inköp av läromedel	10 av 12	242 av 290
Andel av totalkostnad	8 av 12	198 av 290

Om Läromedelsbarometern

Läromedelsbarometern är en statistiksammanställning som ges ut av Läromedelsföretagen. Bakgrunden är att det i dag inte finns någon övergripande statistik över hur läromedelsförsörjningen ser ut i den svenska grundskolan.

Källa: Skolverkets statistik samt Läromedia, som representerar 95 % av alla tryckta och digitala läromedel. Materialet sammanställt 2023. Senast tillgängliga statistik omfattar 2022. Statistik för 2023 publiceras hösten 2024.