

LÄROMEDELSBAROMETERN

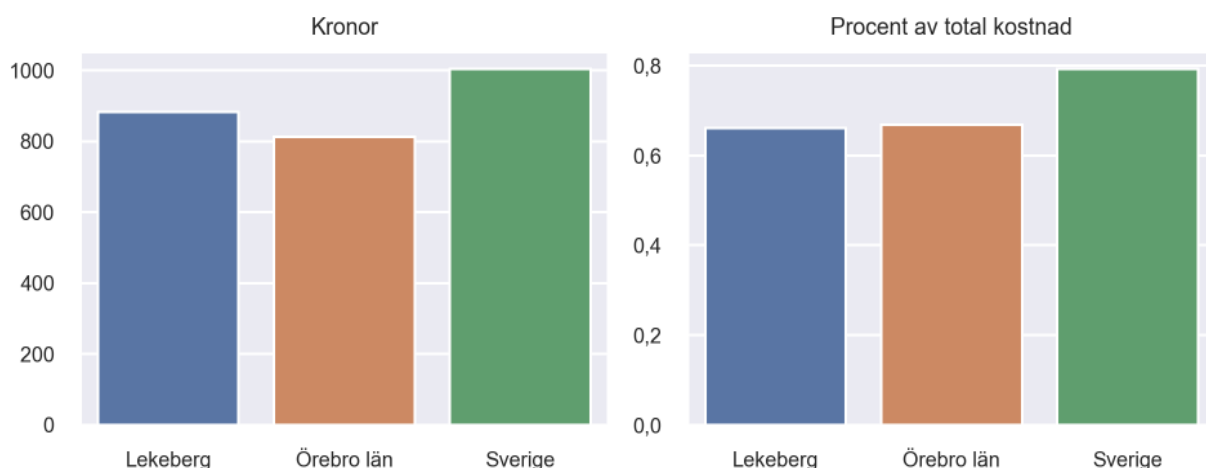
Kommunfaktablad för Lekeberg

- Lekeberg satsade 883 kronor på läromedel per elev 2022, motsvarande 0,66 procent av den totala kostnaden per elev.
- Läromedelsföretagen har föreslagit ett nationellt 1,5-procentmål för läromedel, motsvarande vad som satsas i vårt grannland Finland. **1,5 %-målet för Lekeberg uppgår till 2018 kronor per elev.** Lekeberg uppnår inte målet och har 1134 kronor upp till det.
- Ingen kommun uppnår 1,5-procentmålet.

Ranking

	Placering i Örebro län	Placering i Sverige
Inköp av läromedel	6 av 12	145 av 290
Andel av totalkostnad	6 av 12	159 av 290

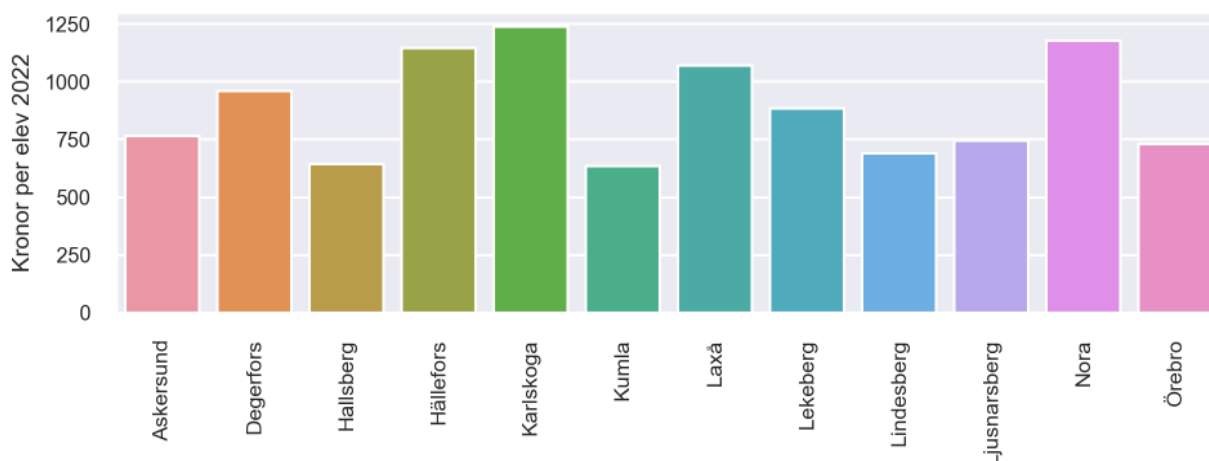
Läromedelssatsning per elev



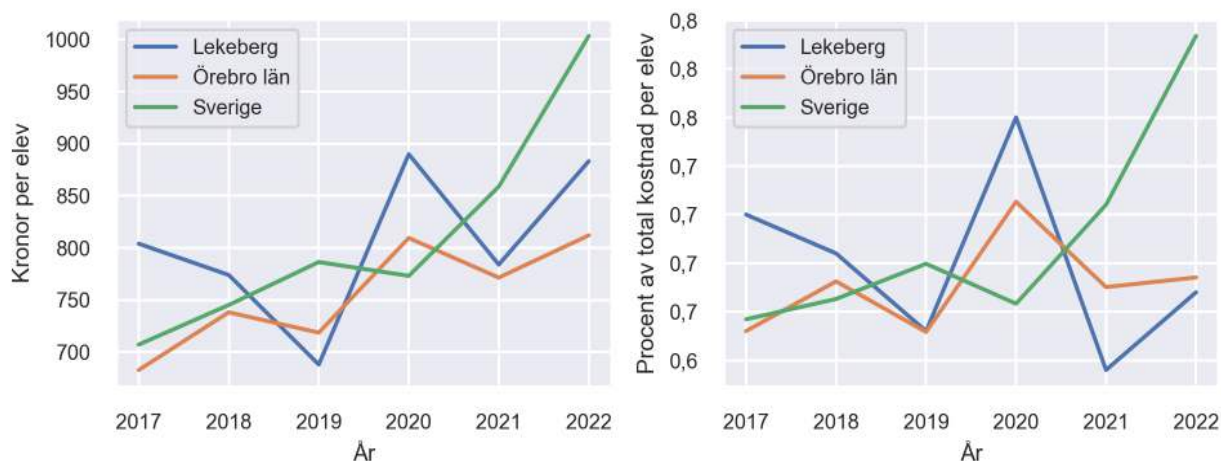
Nyckeltal

	Lekeberg	Örebro län	Sverige
Läromedelsinköp per elev	883 kr	812 kr	1004 kr
Total kostnad per elev	134 500 kr	121 600 kr	126 700 kr
Läromedelsinköp som andel av totalkostnad	0,66 %	0,67 %	0,79 %
Andel lärare med lärarlegitimation och behörighet i minst ett ämne	79,3 %	69,2 %	71,8 %
Andel elever som lämnar år 9 utan behörighet till gymnasiet	11,3 %	22,2 %	16,3 %

Läromedelssatsningar per kommun i Örebro län



Utvecklingen över tid



Medelvärde över tre år

- I genomsnitt satsade Lekeberg 852 kr (0,68 procent av totalkostnaden för skolan) på läromedel per elev och år 2020–2022.
- Föregående period 2017–2019 uppgick inköpen till 755 kr (0,67 procent av totalkostnaden)

Ranking för Lekeberg avseende medelvärde tre år.	Örebro län	Sverige
Inköp av läromedel	5 av 12	119 av 290
Andel av totalkostnad	5 av 12	126 av 290

Om Läromedelsbarometern

Läromedelsbarometern är en statistiksammanställning som ges ut av Läromedelsföretagen. Bakgrunden är att det i dag inte finns någon övergripande statistik över hur läromedelsförsörjningen ser ut i den svenska grundskolan.

Källa: Skolverkets statistik samt Läromedia, som representerar 95 % av alla tryckta och digitala läromedel. Materialet sammanställt 2023. Senast tillgängliga statistik omfattar 2022. Statistik för 2023 publiceras hösten 2024.