

LÄROMEDELSBAROMETERN

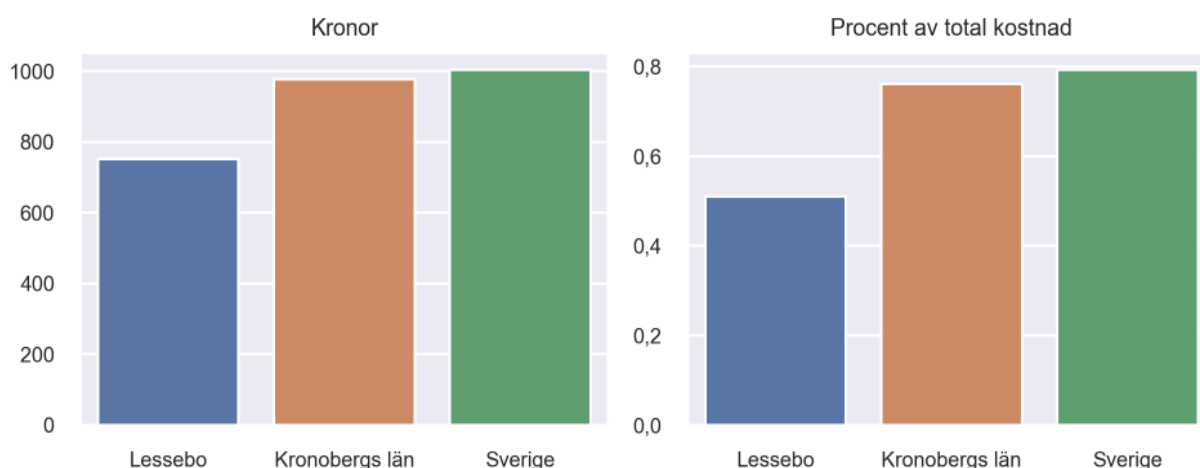
Kommunfaktablad för Lessebo

- Lessebo satsade 752 kronor på läromedel per elev 2022, motsvarande 0,51 procent av den totala kostnaden per elev.
- Läromedelsföretagen har föreslagit ett nationellt 1,5-procentmål för läromedel, motsvarande vad som satsas i vårt grannland Finland. **1,5 %-målet för Lessebo uppgår till 2232 kronor per elev.** Lessebo uppnår inte målet och har 1480 kronor upp till det.
- Ingen kommun uppnår 1,5-procentmålet.

Ranking

	Placering i Kronobergs län	Placering i Sverige
Inköp av läromedel	7 av 8	210 av 290
Andel av totalkostnad	7 av 8	256 av 290

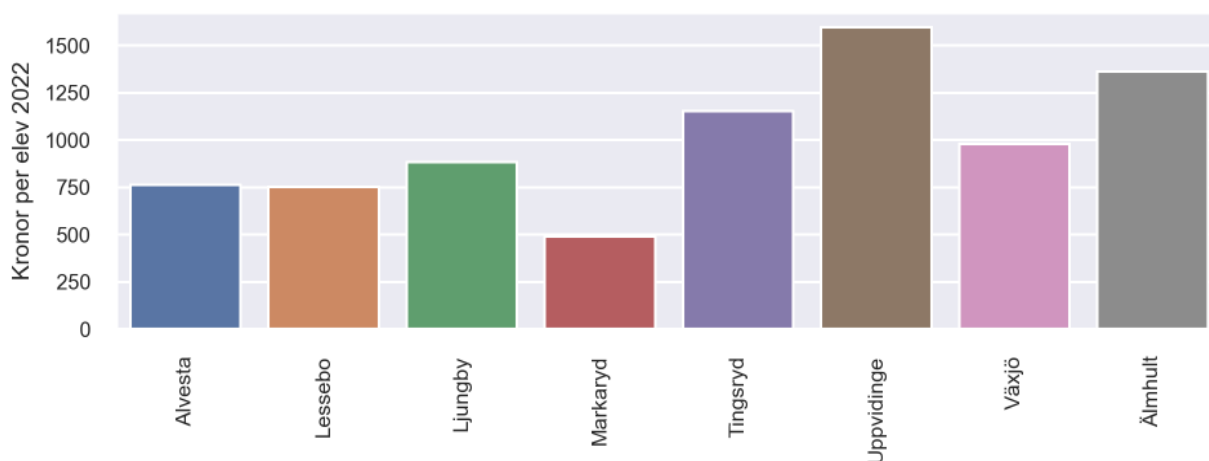
Läromedelssatsning per elev



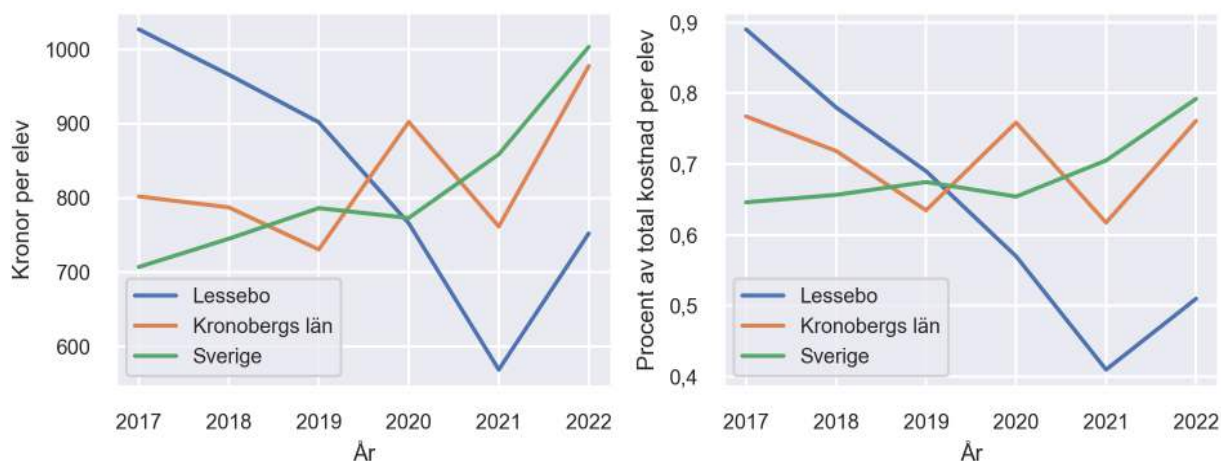
Nyckeltal

	Lessebo	Kronobergs län	Sverige
Läromedelsinköp per elev	752 kr	978 kr	1004 kr
Total kostnad per elev	148 800 kr	128 700 kr	126 700 kr
Läromedelsinköp som andel av totalkostnad	0,51 %	0,76 %	0,79 %
Andel lärare med lärarlegitimation och behörighet i minst ett ämne	76,9 %	71,3 %	71,8 %
Andel elever som lämnar år 9 utan behörighet till gymnasiet	29,6 %	18,8 %	16,3 %

Läromedelssatsningar per kommun i Kronobergs län



Utvecklingen över tid



Medelvärde över tre år

- I genomsnitt satsade Lessebo 696 kr (0,50 procent av totalkostnaden för skolan) på läromedel per elev och år 2020–2022.
- Föregående period 2017–2019 uppgick inköpen till 965 kr (0,79 procent av totalkostnaden)

Ranking för Lessebo avseende medelvärde tre år.	Kronobergs län	Sverige
Inköp av läromedel	7 av 8	217 av 290
Andel av totalkostnad	7 av 8	258 av 290

Om Läromedelsbarometern

Läromedelsbarometern är en statistiksammanställning som ges ut av Läromedelsföretagen. Bakgrunden är att det i dag inte finns någon övergripande statistik över hur läromedelsförsörjningen ser ut i den svenska grundskolan.

Källa: Skolverkets statistik samt Läromedia, som representerar 95 % av alla tryckta och digitala läromedel. Materialet sammanställt 2023. Senast tillgängliga statistik omfattar 2022. Statistik för 2023 publiceras hösten 2024.