

LÄROMEDELSBAROMETERN

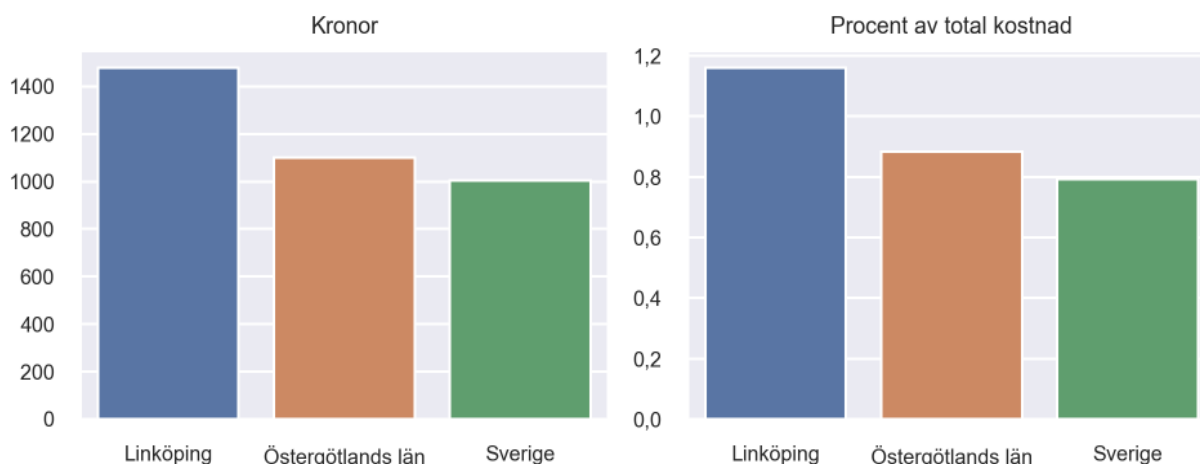
Kommunfaktablad för Linköping

- Linköping satsade 1479 kronor på läromedel per elev 2022, motsvarande 1,16 procent av den totala kostnaden per elev.
- Läromedelsföretagen har föreslagit ett nationellt 1,5-procentmål för läromedel, motsvarande vad som satsas i vårt grannland Finland. **1,5 %-målet för Linköping uppgår till 1916 kronor per elev.** Linköping uppnår inte målet och har 437 kronor upp till det.
- Ingen kommun uppnår 1,5-procentmålet.

Ranking

	Placering i Östergötlands län	Placering i Sverige
Inköp av läromedel	1 av 13	14 av 290
Andel av totalkostnad	1 av 13	11 av 290

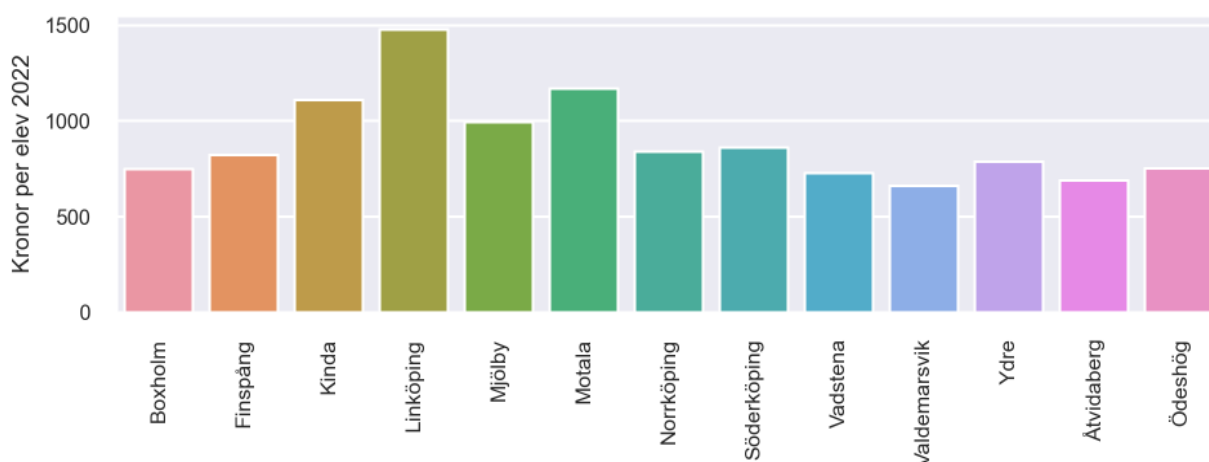
Läromedelssatsning per elev



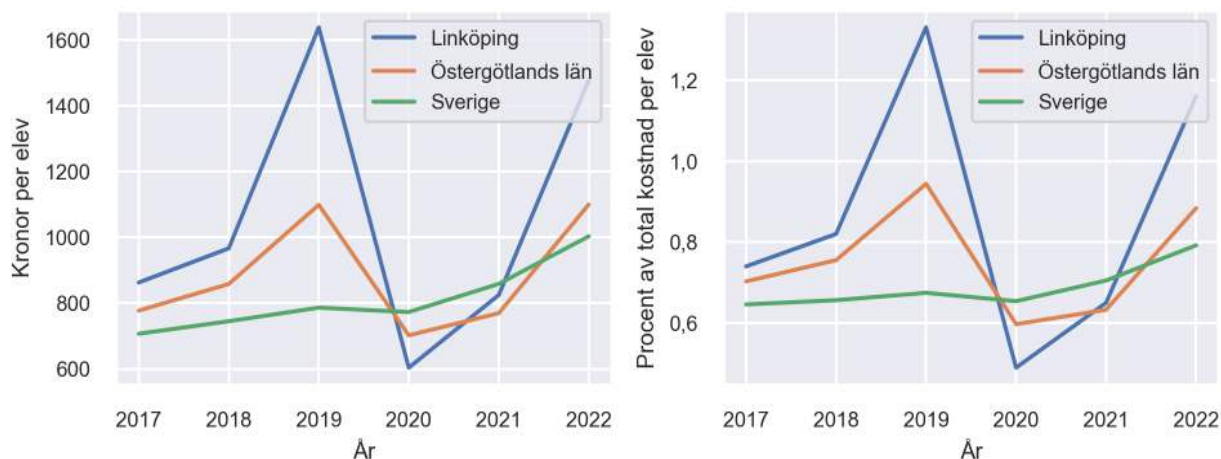
Nyckeltal

	Linköping	Östergötlands län	Sverige
Läromedelsinköp per elev	1479 kr	1100 kr	1004 kr
Total kostnad per elev	127 700 kr	124 500 kr	126 700 kr
Läromedelsinköp som andel av totalkostnad	1,16 %	0,88 %	0,79 %
Andel lärare med lärarlegitimation och behörighet i minst ett ämne	89,3 %	75,1 %	71,8 %
Andel elever som lämnar år 9 utan behörighet till gymnasiet	14,7 %	16,5 %	16,3 %

Läromedelssatsningar per kommun i Östergötlands län



Utvecklingen över tid



Medelvärde över tre år

- I genomsnitt satsade Linköping 969 kr (0,77 procent av totalkostnaden för skolan) på läromedel per elev och år 2020–2022.
- Föregående period 2017–2019 uppgick inköpen till 1156 kr (0,96 procent av totalkostnaden)

Ranking för Linköping avseende medelvärde tre år.	Östergötlands län	Sverige
Inköp av läromedel	2 av 13	59 av 290
Andel av totalkostnad	3 av 13	68 av 290

Om Läromedelsbarometern

Läromedelsbarometern är en statistiksammanställning som ges ut av Läromedelsföretagen. Bakgrunden är att det i dag inte finns någon övergripande statistik över hur läromedelsförsörjningen ser ut i den svenska grundskolan.

Källa: Skolverkets statistik samt Läromedia, som representerar 95 % av alla tryckta och digitala läromedel. Materialet sammanställt 2023. Senast tillgängliga statistik omfattar 2022. Statistik för 2023 publiceras hösten 2024.