

LÄROMEDELSBAROMETERN

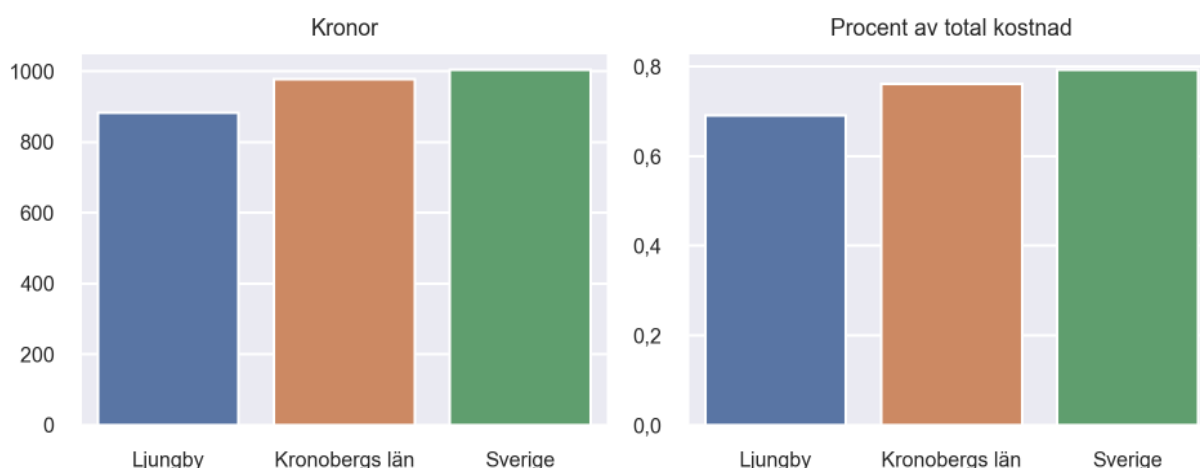
Kommunfaktablad för Ljungby

- Ljungby satsade 883 kronor på läromedel per elev 2022, motsvarande 0,69 procent av den totala kostnaden per elev.
- Läromedelsföretagen har föreslagit ett nationellt 1,5-procentmål för läromedel, motsvarande vad som satsas i vårt grannland Finland. **1,5 %-målet för Ljungby uppgår till 1914 kronor per elev.** Ljungby uppnår inte målet och har 1031 kronor upp till det.
- Ingen kommun uppnår 1,5-procentmålet.

Ranking

	Placering i Kronobergs län	Placering i Sverige
Inköp av läromedel	5 av 8	146 av 290
Andel av totalkostnad	5 av 8	144 av 290

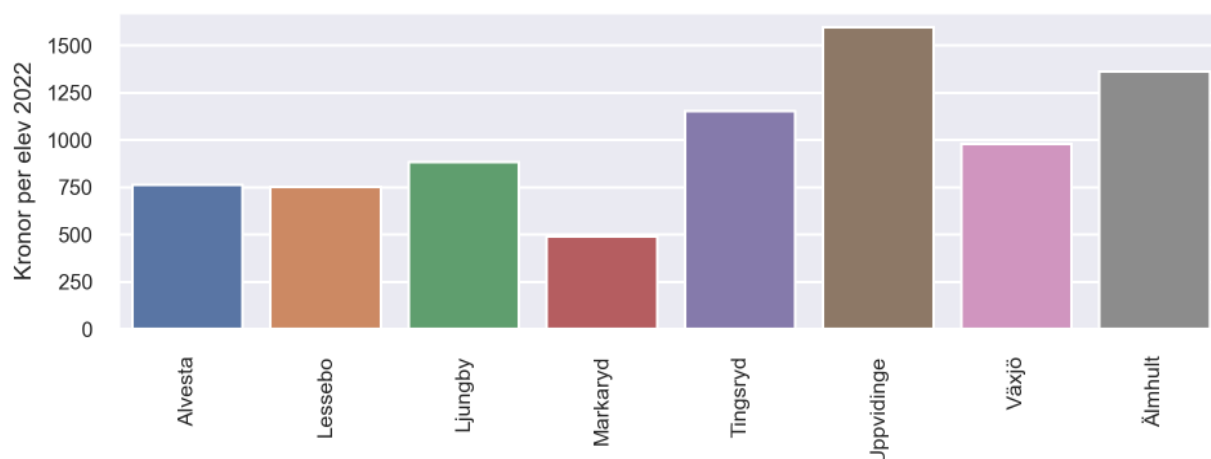
Läromedelssatsning per elev



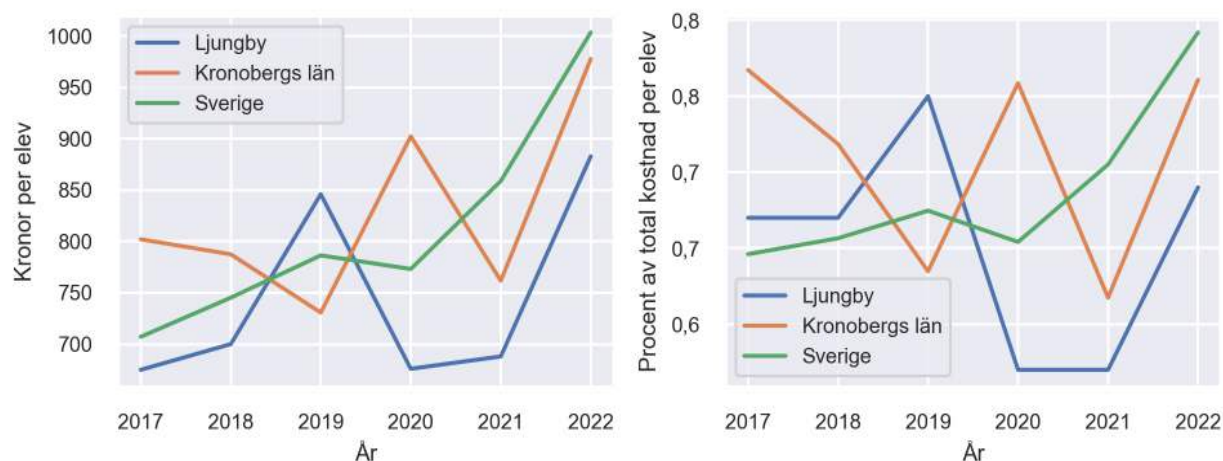
Nyckeltal

	Ljungby	Kronobergs län	Sverige
Läromedelsinköp per elev	883 kr	978 kr	1004 kr
Total kostnad per elev	127 600 kr	128 700 kr	126 700 kr
Läromedelsinköp som andel av totalkostnad	0,69 %	0,76 %	0,79 %
Andel lärare med lärarlegitimation och behörighet i minst ett ämne	79,8 %	71,3 %	71,8 %
Andel elever som lämnar år 9 utan behörighet till gymnasiet	17,8 %	18,8 %	16,3 %

Läromedelssatsningar per kommun i Kronobergs län



Utvecklingen över tid



Medelvärde över tre år

- I genomsnitt satsade Ljungby 749 kr (0,61 procent av totalkostnaden för skolan) på läromedel per elev och år 2020–2022.
- Föregående period 2017–2019 uppgick inköpen till 740 kr (0,70 procent av totalkostnaden)

Ranking för Ljungby avseende medelvärde tre år.	Kronobergs län	Sverige
Inköp av läromedel	6 av 8	178 av 290
Andel av totalkostnad	6 av 8	175 av 290

Om Läromedelsbarometern

Läromedelsbarometern är en statistiksammanställning som ges ut av Läromedelsföretagen. Bakgrunden är att det i dag inte finns någon övergripande statistik över hur läromedelsförsörjningen ser ut i den svenska grundskolan.

Källa: Skolverkets statistik samt Läromedia, som representerar 95 % av alla tryckta och digitala läromedel. Materialet sammanställt 2023. Senast tillgängliga statistik omfattar 2022. Statistik för 2023 publiceras hösten 2024.