

LÄROMEDELSBAROMETERN

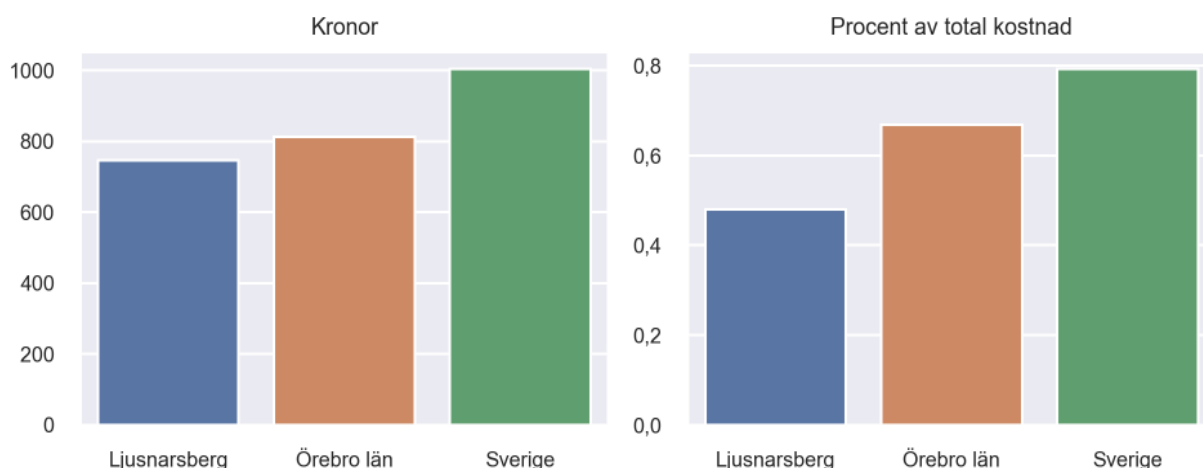
Kommunfaktablad för Ljusnarsberg

- Ljusnarsberg satsade 746 kronor på läromedel per elev 2022, motsvarande 0,48 procent av den totala kostnaden per elev.
- Läromedelsföretagen har föreslagit ett nationellt 1,5-procentmål för läromedel, motsvarande vad som satsas i vårt grannland Finland. **1,5 %-målet för Ljusnarsberg uppgår till 2343 kronor per elev.** Ljusnarsberg uppnår inte målet och har 1597 kronor upp till det.
- Ingen kommun uppnår 1,5-procentmålet.

Ranking

	Placering i Örebro län	Placering i Sverige
Inköp av läromedel	8 av 12	215 av 290
Andel av totalkostnad	12 av 12	264 av 290

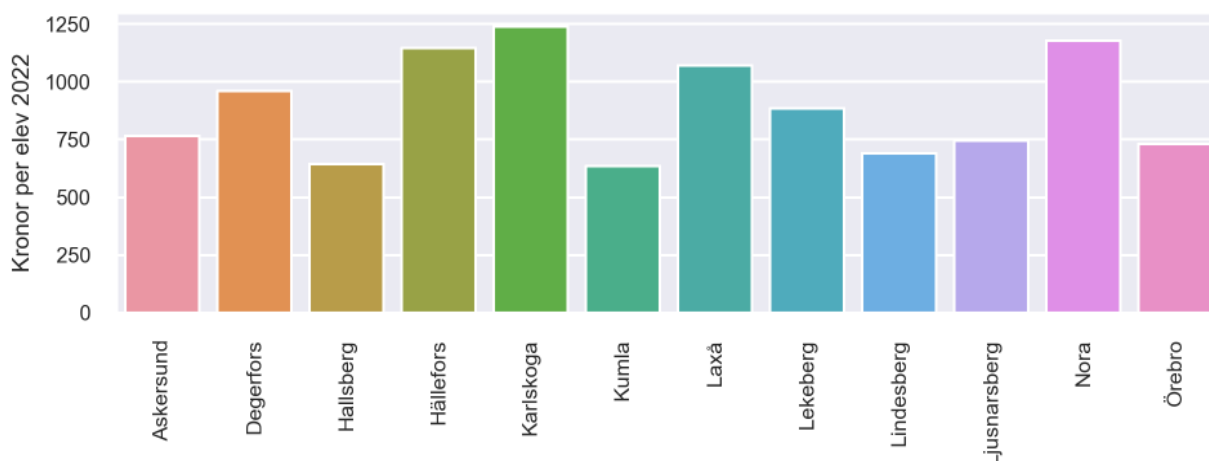
Läromedelssatsning per elev



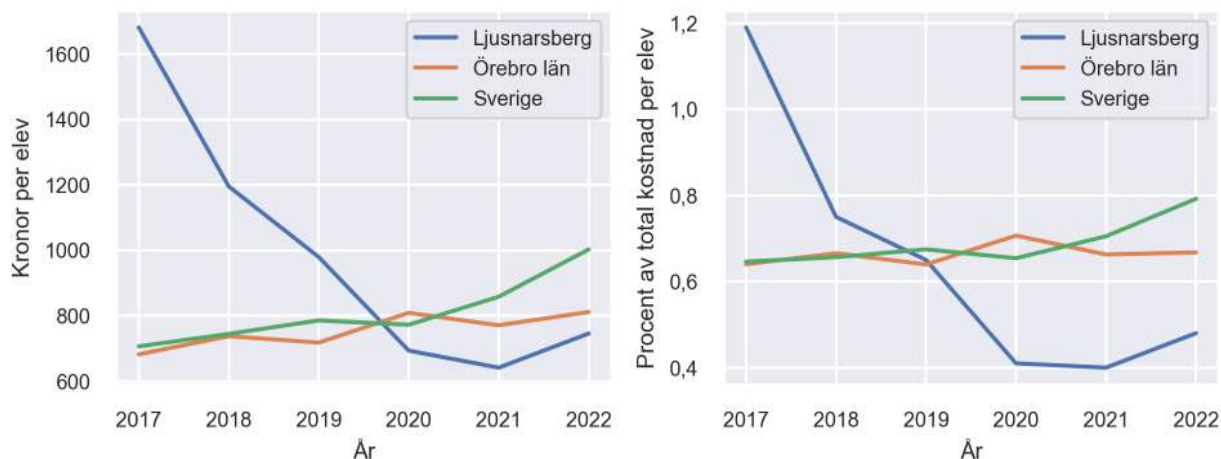
Nyckeltal

	Ljusnarsberg	Örebro län	Sverige
Läromedelsinköp per elev	746 kr	812 kr	1004 kr
Total kostnad per elev	156 200 kr	121 600 kr	126 700 kr
Läromedelsinköp som andel av totalkostnad	0,48 %	0,67 %	0,79 %
Andel lärare med lärarlegitimation och behörighet i minst ett ämne	77,5 %	69,2 %	71,8 %
Andel elever som lämnar år 9 utan behörighet till gymnasiet	13,9 %	22,2 %	16,3 %

Läromedelssatsningar per kommun i Örebro län



Utvecklingen över tid



Medelvärde över tre år

- I genomsnitt satsade Ljusnarsberg 694 kr (0,43 procent av totalkostnaden för skolan) på läromedel per elev och år 2020–2022.
- Föregående period 2017–2019 uppgick inköpen till 1286 kr (0,86 procent av totalkostnaden)

Ranking för Ljusnarsberg avseende medelvärde tre år.	Örebro län	Sverige
Inköp av läromedel	9 av 12	218 av 290
Andel av totalkostnad	12 av 12	277 av 290

Om Läromedelsbarometern

Läromedelsbarometern är en statistiksammanställning som ges ut av Läromedelsföretagen. Bakgrunden är att det i dag inte finns någon övergripande statistik över hur läromedelsförsörjningen ser ut i den svenska grundskolan.

Källa: Skolverkets statistik samt Läromedia, som representerar 95 % av alla tryckta och digitala läromedel. Materialet sammanställt 2023. Senast tillgängliga statistik omfattar 2022. Statistik för 2023 publiceras hösten 2024.