

# LÄROMEDELSBAROMETERN

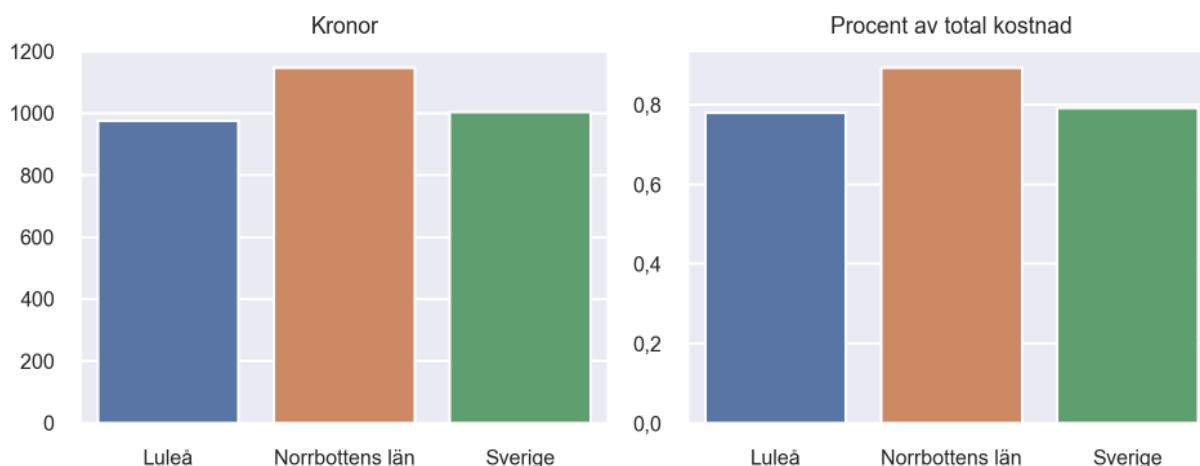
## Kommunfaktablad för Luleå

- Luleå satsade 976 kronor på läromedel per elev 2022, motsvarande 0,78 procent av den totala kostnaden per elev.
- Läromedelsföretagen har föreslagit ett nationellt 1,5-procentmål för läromedel, motsvarande vad som satsas i vårt grannland Finland. **1,5 %-målet för Luleå uppgår till 1875 kronor per elev.** Luleå uppnår inte målet och har 899 kronor upp till det.
- Ingen kommun uppnår 1,5-procentmålet.

### Ranking

	Placering i Norrbottens län	Placering i Sverige
Inköp av läromedel	12 av 14	109 av 290
Andel av totalkostnad	12 av 14	97 av 290

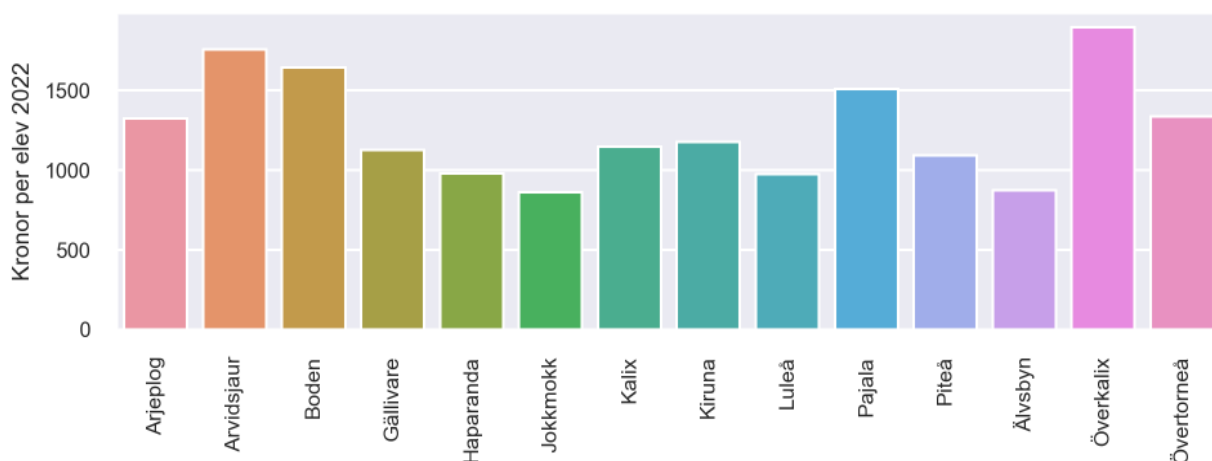
### Läromedelssatsning per elev



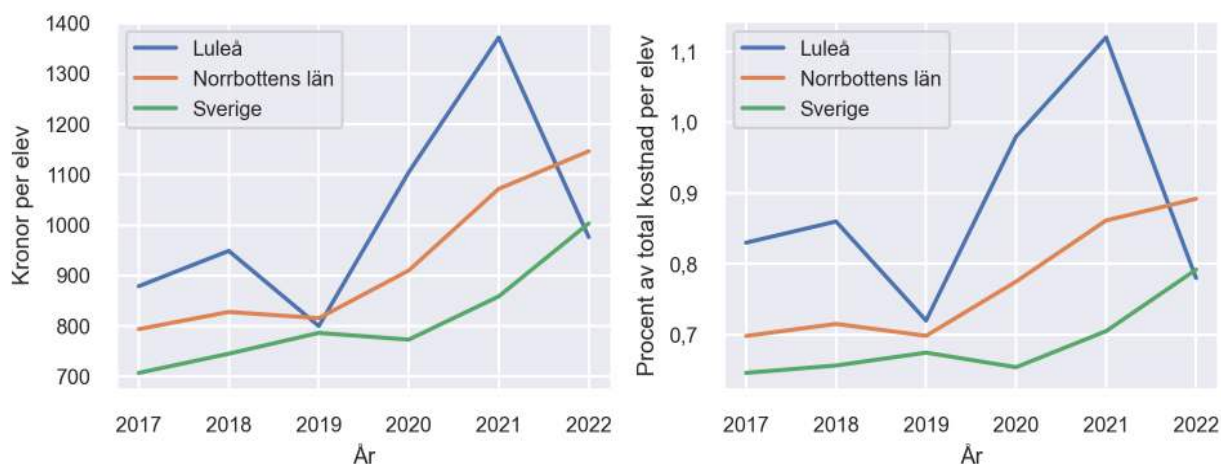
### Nyckeltal

	Luleå	Norrbottens län	Sverige
Läromedelsinköp per elev	976 kr	1146 kr	1004 kr
Total kostnad per elev	125 000 kr	128 600 kr	126 700 kr
Läromedelsinköp som andel av totalkostnad	0,78 %	0,89 %	0,79 %
Andel lärare med lärarlegitimation och behörighet i minst ett ämne	86,6 %	69,7 %	71,8 %
Andel elever som lämnar år 9 utan behörighet till gymnasiet	13,4 %	14,9 %	16,3 %

## Läromedelssatsningar per kommun i Norrbottens län



## Utvecklingen över tid



## Medelvärde över tre år

- I genomsnitt satsade Luleå 1151 kr (0,96 procent av totalkostnaden för skolan) på läromedel per elev och år 2020–2022.
- Föregående period 2017–2019 uppgick inköpen till 876 kr (0,80 procent av totalkostnaden)

Ranking för Luleå avseende medelvärde tre år.	Norrbottens län	Sverige
Inköp av läromedel	4 av 14	15 av 290
Andel av totalkostnad	2 av 14	10 av 290

## Om Läromedelsbarometern

Läromedelsbarometern är en statistiksammanställning som ges ut av Läromedelsföretagen. Bakgrunden är att det i dag inte finns någon övergripande statistik över hur läromedelsförsörjningen ser ut i den svenska grundskolan.

Källa: Skolverkets statistik samt Läromedia, som representerar 95 % av alla tryckta och digitala läromedel. Materialet sammanställt 2023. Senast tillgängliga statistik omfattar 2022. Statistik för 2023 publiceras hösten 2024.