

# LÄROMEDELSBAROMETERN

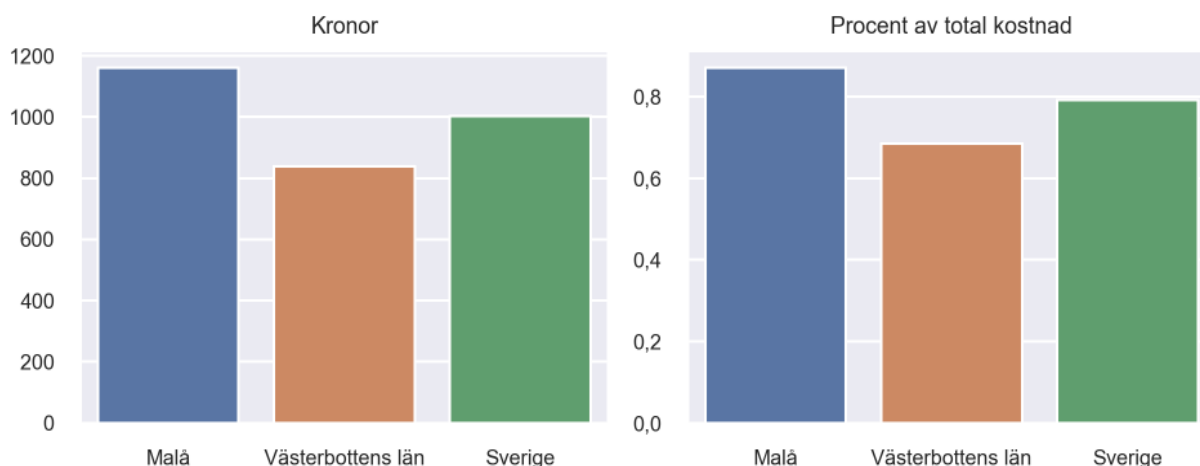
## Kommunfaktablad för Malå

- Malå satsade 1160 kronor på läromedel per elev 2022, motsvarande 0,87 procent av den totala kostnaden per elev.
- Läromedelsföretagen har föreslagit ett nationellt 1,5-procentmål för läromedel, motsvarande vad som satsas i vårt grannland Finland. **1,5 %-målet för Malå uppgår till 2000 kronor per elev.** Malå uppnår inte målet och har 839 kronor upp till det.
- Ingen kommun uppnår 1,5-procentmålet.

### Ranking

	Placering i Västerbottens län	Placering i Sverige
Inköp av läromedel	2 av 15	49 av 290
Andel av totalkostnad	1 av 15	61 av 290

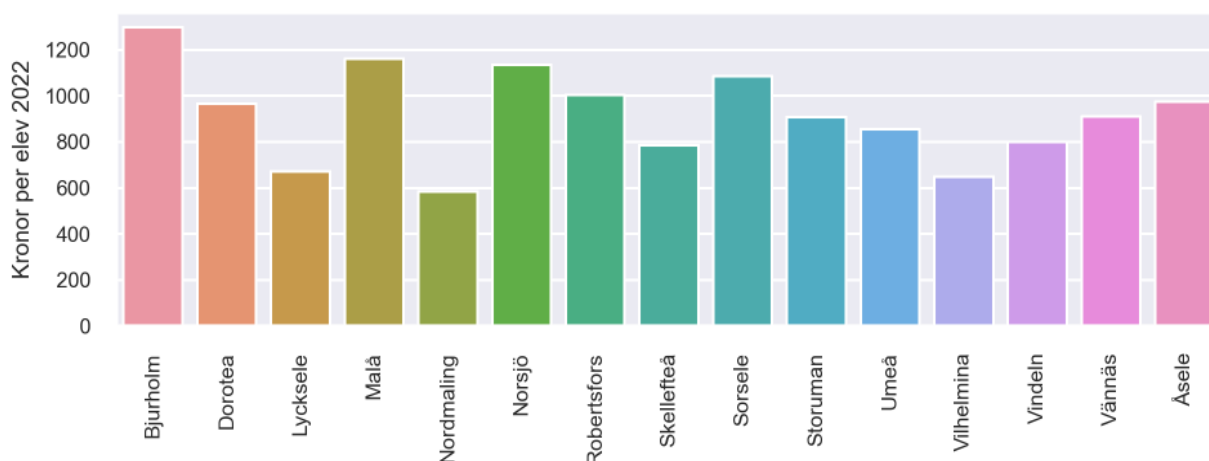
### Läromedelssatsning per elev



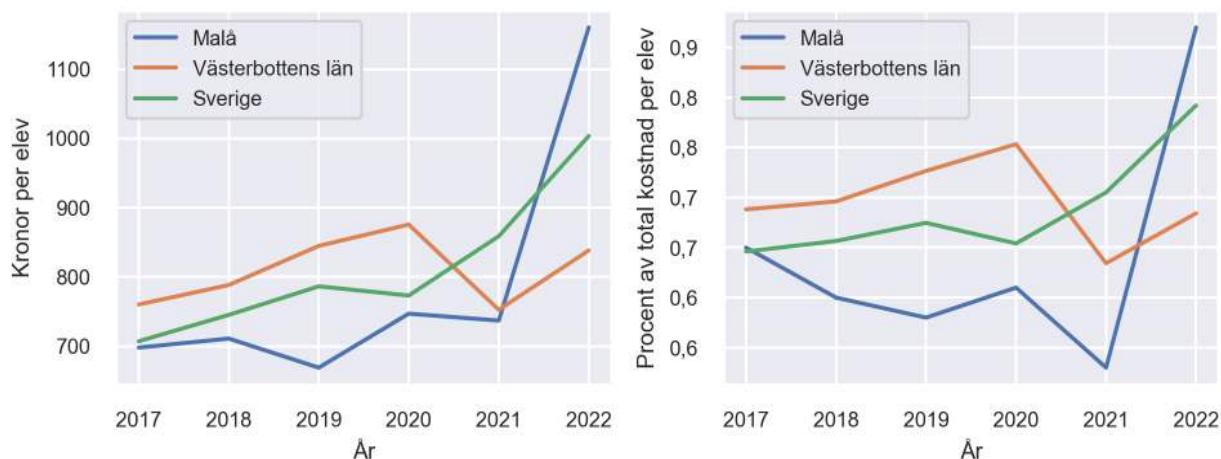
### Nyckeltal

	Malå	Västerbottens län	Sverige
Läromedelsinköp per elev	1160 kr	838 kr	1004 kr
Total kostnad per elev	133 300 kr	122 500 kr	126 700 kr
Läromedelsinköp som andel av totalkostnad	0,87 %	0,68 %	0,79 %
Andel lärare med lärarlegitimation och behörighet i minst ett ämne	70,7 %	78,5 %	71,8 %
Andel elever som lämnar år 9 utan behörighet till gymnasiet	21,9 %	11,9 %	16,3 %

## Läromedelssatsningar per kommun i Västerbottens län



## Utvecklingen över tid



## Medelvärde över tre år

- I genomsnitt satsade Malå 881 kr (0,67 procent av totalkostnaden för skolan) på läromedel per elev och år 2020–2022.
- Föregående period 2017–2019 uppgick inköpen till 693 kr (0,61 procent av totalkostnaden)

Ranking för Malå avseende medelvärde tre år.	Västerbottens län	Sverige
Inköp av läromedel	8 av 15	102 av 290
Andel av totalkostnad	9 av 15	133 av 290

## Om Läromedelsbarometern

Läromedelsbarometern är en statistiksammanställning som ges ut av Läromedelsföretagen. Bakgrunden är att det i dag inte finns någon övergripande statistik över hur läromedelsförsörjningen ser ut i den svenska grundskolan.

Källa: Skolverkets statistik samt Läromedia, som representerar 95 % av alla tryckta och digitala läromedel. Materialet sammanställt 2023. Senast tillgängliga statistik omfattar 2022. Statistik för 2023 publiceras hösten 2024.