

LÄROMEDELSBAROMETERN

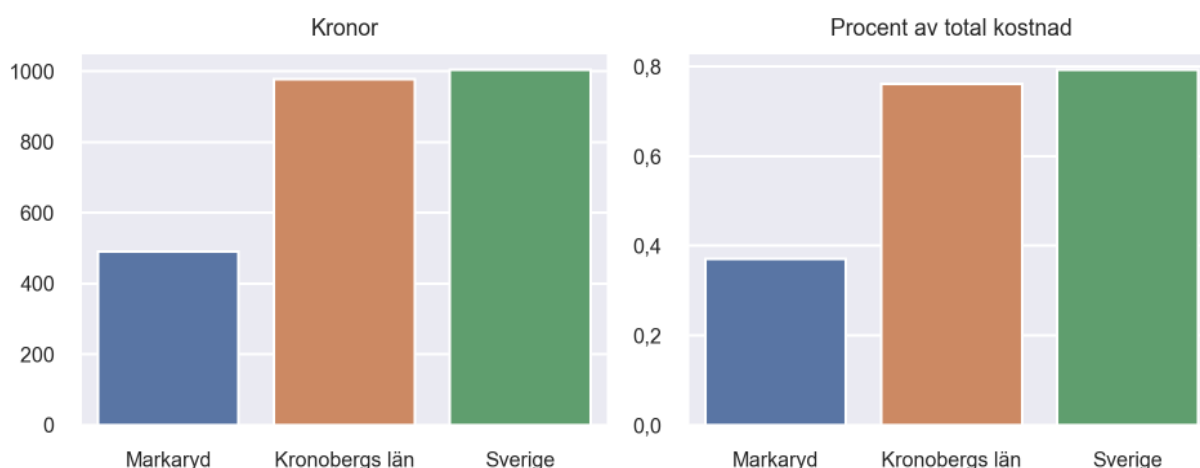
Kommunfaktablad för Markaryd

- Markaryd satsade 491 kronor på läromedel per elev 2022, motsvarande 0,37 procent av den totala kostnaden per elev.
- Läromedelsföretagen har föreslagit ett nationellt 1,5-procentmål för läromedel, motsvarande vad som satsas i vårt grannland Finland. **1,5 %-målet för Markaryd uppgår till 2012 kronor per elev.** Markaryd uppnår inte målet och har 1521 kronor upp till det.
- Ingen kommun uppnår 1,5-procentmålet.

Ranking

| | Placering i Kronobergs län | Placering i Sverige |
|-----------------------|----------------------------|---------------------|
| Inköp av läromedel | 8 av 8 | 287 av 290 |
| Andel av totalkostnad | 8 av 8 | 285 av 290 |

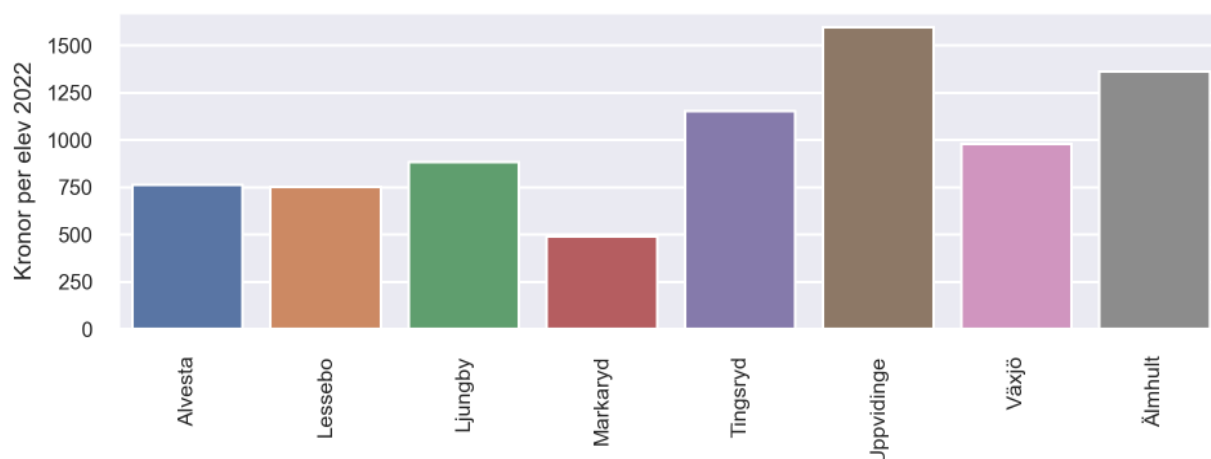
Läromedelssatsning per elev



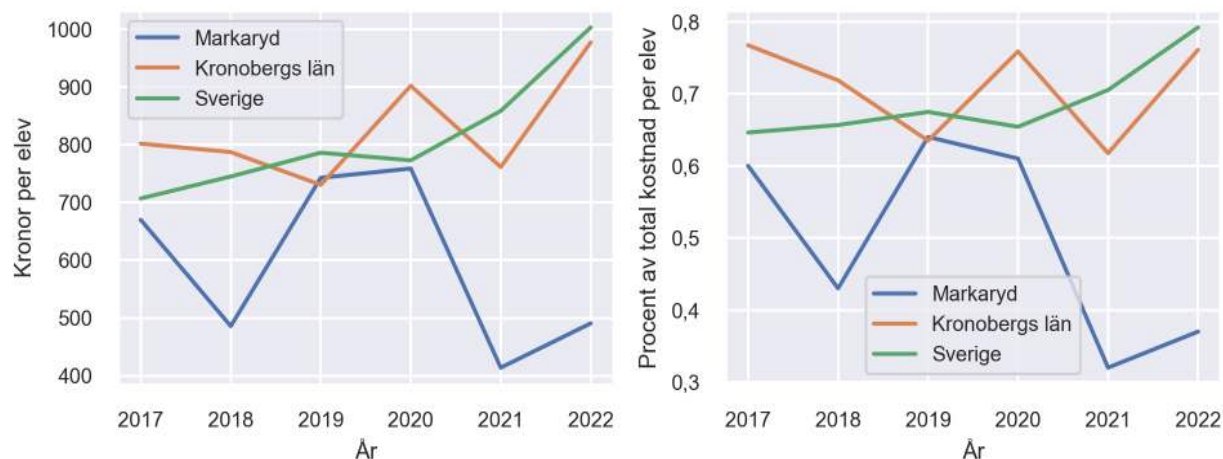
Nyckeltal

| | Markaryd | Kronobergs län | Sverige |
|--|------------|----------------|------------|
| Läromedelsinköp per elev | 491 kr | 978 kr | 1004 kr |
| Total kostnad per elev | 134 100 kr | 128 700 kr | 126 700 kr |
| Läromedelsinköp som andel av totalkostnad | 0,37 % | 0,76 % | 0,79 % |
| Andel lärare med lärarlegitimation och behörighet i minst ett ämne | 72,4 % | 71,3 % | 71,8 % |
| Andel elever som lämnar år 9 utan behörighet till gymnasiet | 33,3 % | 18,8 % | 16,3 % |

Läromedelssatsningar per kommun i Kronobergs län



Utvecklingen över tid



Medelvärde över tre år

- I genomsnitt satsade Markaryd 555 kr (0,43 procent av totalkostnaden för skolan) på läromedel per elev och år 2020–2022.
- Föregående period 2017–2019 uppgick inköpen till 633 kr (0,56 procent av totalkostnaden)

| Ranking för Markaryd avseende medelvärde tre år. | Kronobergs län | Sverige |
|--|----------------|------------|
| Inköp av läromedel | 8 av 8 | 272 av 290 |
| Andel av totalkostnad | 8 av 8 | 276 av 290 |

Om Läromedelsbarometern

Läromedelsbarometern är en statistiksammanställning som ges ut av Läromedelsföretagen. Bakgrunden är att det i dag inte finns någon övergripande statistik över hur läromedelsförsörjningen ser ut i den svenska grundskolan.

Källa: Skolverkets statistik samt Läromedia, som representerar 95 % av alla tryckta och digitala läromedel. Materialet sammanställt 2023. Senast tillgängliga statistik omfattar 2022. Statistik för 2023 publiceras hösten 2024.