

LÄROMEDELSBAROMETERN

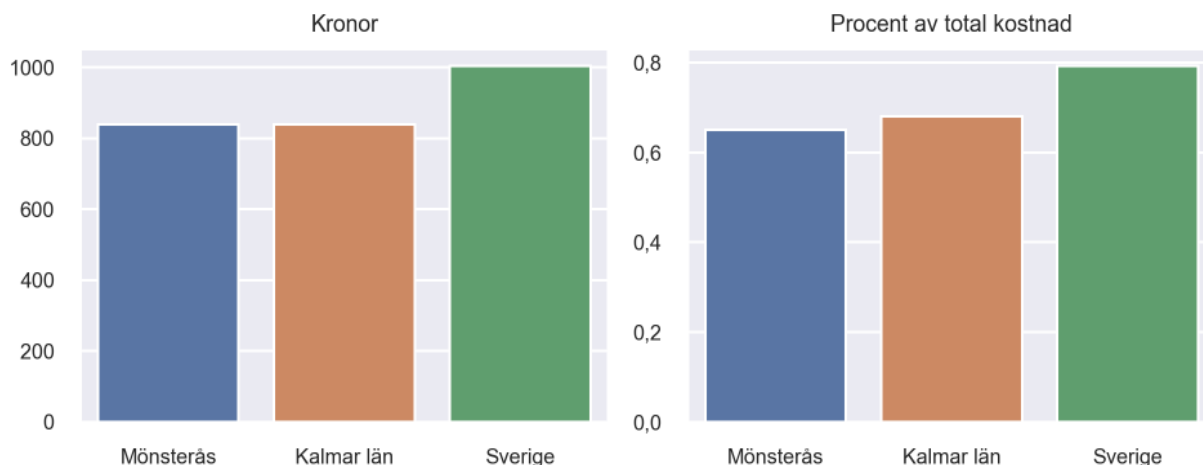
Kommunfaktablad för Mönsterås

- Mönsterås satsade 839 kronor på läromedel per elev 2022, motsvarande 0,65 procent av den totala kostnaden per elev.
- Läromedelsföretagen har föreslagit ett nationellt 1,5-procentmål för läromedel, motsvarande vad som satsas i vårt grannland Finland. **1,5 %-målet för Mönsterås uppgår till 1935 kronor per elev.** Mönsterås uppnår inte målet och har 1096 kronor upp till det.
- Ingen kommun uppnår 1,5-procentmålet.

Ranking

	Placering i Kalmar län	Placering i Sverige
Inköp av läromedel	9 av 12	172 av 290
Andel av totalkostnad	8 av 12	164 av 290

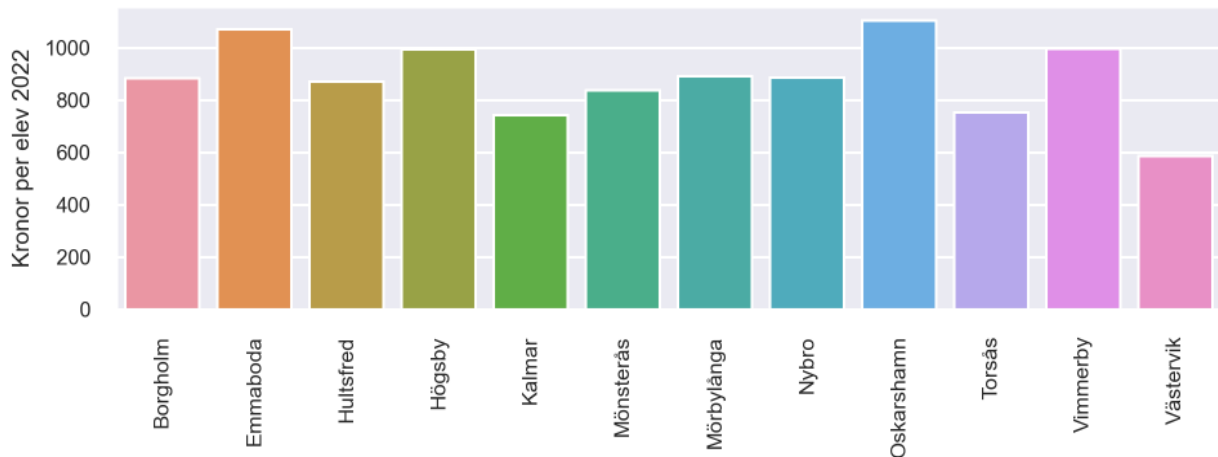
Läromedelssatsning per elev



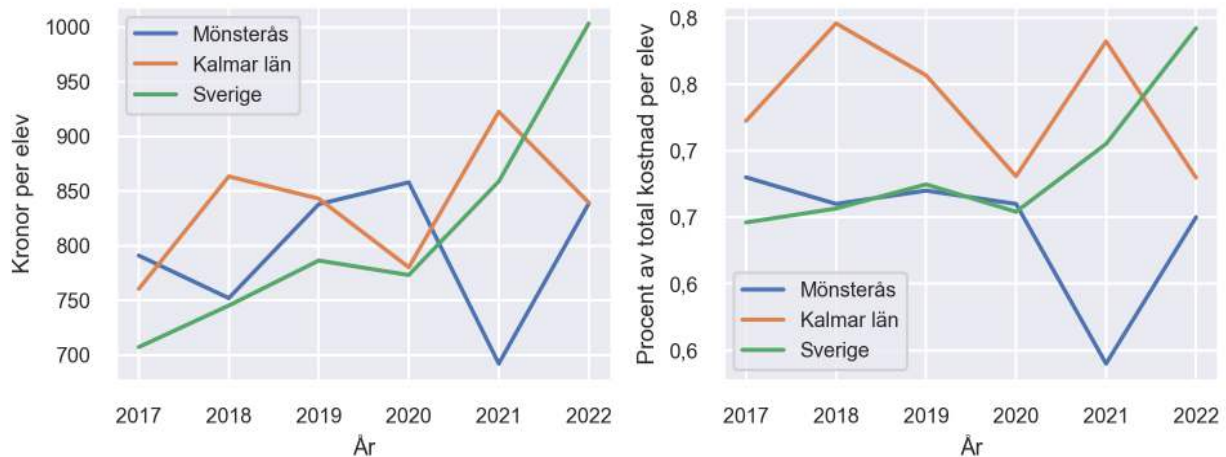
Nyckeltal

	Mönsterås	Kalmar län	Sverige
Läromedelsinköp per elev	839 kr	839 kr	1004 kr
Total kostnad per elev	129 000 kr	123 500 kr	126 700 kr
Läromedelsinköp som andel av totalkostnad	0,65 %	0,68 %	0,79 %
Andel lärare med lärarlegitimation och behörighet i minst ett ämne	83,2 %	75,5 %	71,8 %
Andel elever som lämnar år 9 utan behörighet till gymnasiet	13,3 %	15,5 %	16,3 %

Läromedelssatsningar per kommun i Kalmar län



Utvecklingen över tid



Medelvärde över tre år

- I genomsnitt satsade Mönsterås 796 kr (0,62 procent av totalkostnaden för skolan) på läromedel per elev och år 2020–2022.
- Föregående period 2017–2019 uppgick inköpen till 794 kr (0,67 procent av totalkostnaden)

Ranking för Mönsterås avseende medelvärde tre år.	Kalmar län	Sverige
Inköp av läromedel	9 av 12	149 av 290
Andel av totalkostnad	10 av 12	169 av 290

Om Läromedelsbarometern

Läromedelsbarometern är en statistiksammanställning som ges ut av Läromedelsföretagen. Bakgrunden är att det i dag inte finns någon övergripande statistik över hur läromedelsförsörjningen ser ut i den svenska grundskolan.

Källa: Skolverkets statistik samt Läromedia, som representerar 95 % av alla tryckta och digitala läromedel. Materialet sammanställt 2023. Senast tillgängliga statistik omfattar 2022. Statistik för 2023 publiceras hösten 2024.