

LÄROMEDELSBAROMETERN

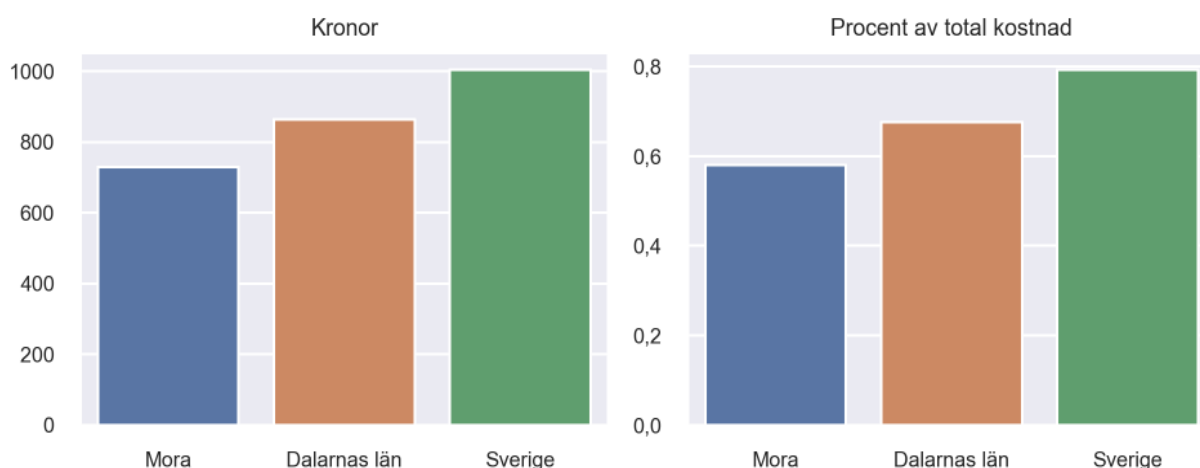
Kommunfaktablad för Mora

- Mora satsade 729 kronor på läromedel per elev 2022, motsvarande 0,58 procent av den totala kostnaden per elev.
- Läromedelsföretagen har föreslagit ett nationellt 1,5-procentmål för läromedel, motsvarande vad som satsas i vårt grannland Finland. **1,5 %-målet för Mora uppgår till 1875 kronor per elev.** Mora uppnår inte målet och har 1146 kronor upp till det.
- Ingen kommun uppnår 1,5-procentmålet.

Ranking

	Placering i Dalarnas län	Placering i Sverige
Inköp av läromedel	13 av 15	229 av 290
Andel av totalkostnad	12 av 15	221 av 290

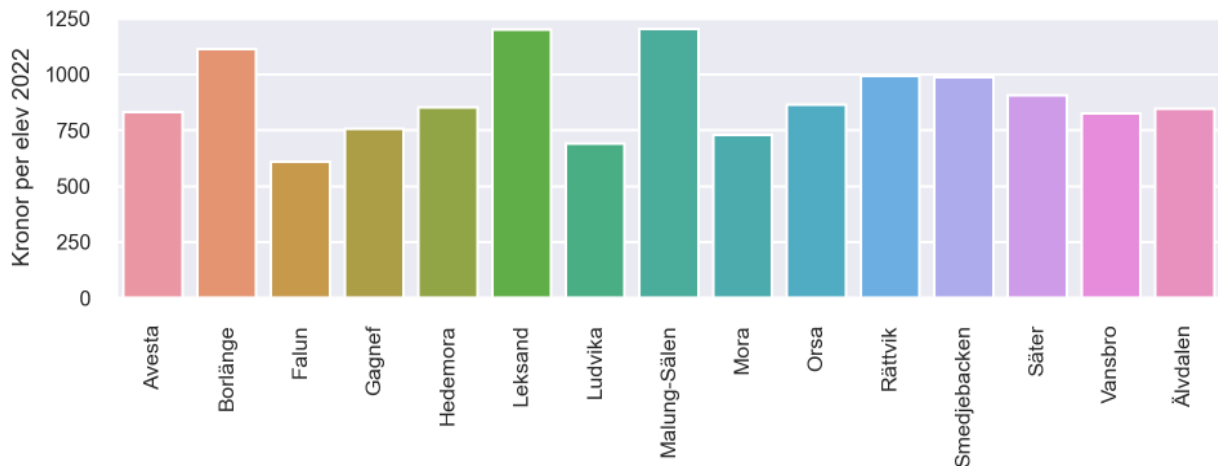
Läromedelssatsning per elev



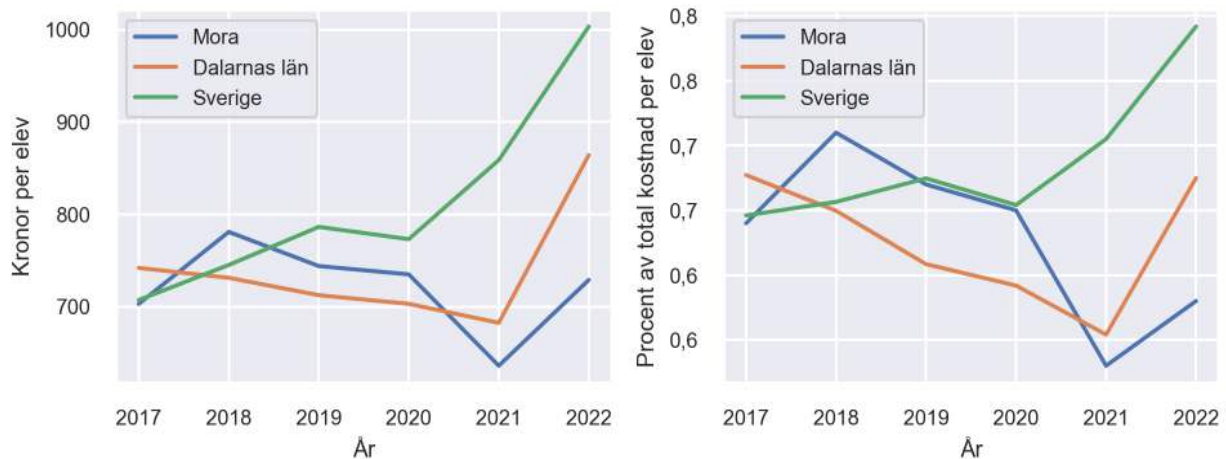
Nyckeltal

	Mora	Dalarnas län	Sverige
Läromedelsinköp per elev	729 kr	864 kr	1004 kr
Total kostnad per elev	125 000 kr	128 100 kr	126 700 kr
Läromedelsinköp som andel av totalkostnad	0,58 %	0,68 %	0,79 %
Andel lärare med lärarlegitimation och behörighet i minst ett ämne	72,8 %	61,9 %	71,8 %
Andel elever som lämnar år 9 utan behörighet till gymnasiet	15,1 %	17,8 %	16,3 %

Läromedelssatsningar per kommun i Dalarnas län



Utvecklingen över tid



Medelvärde över tre år

- I genomsnitt satsade Mora 700 kr (0,59 procent av totalkostnaden för skolan) på läromedel per elev och år 2020–2022.
- Föregående period 2017–2019 uppgick inköpen till 743 kr (0,67 procent av totalkostnaden)

Ranking för Mora avseende medelvärde tre år.	Dalarnas län	Sverige
Inköp av läromedel	11 av 15	214 av 290
Andel av totalkostnad	9 av 15	194 av 290

Om Läromedelsbarometern

Läromedelsbarometern är en statistiksammanställning som ges ut av Läromedelsföretagen. Bakgrunden är att det i dag inte finns någon övergripande statistik över hur läromedelsförsörjningen ser ut i den svenska grundskolan.

Källa: Skolverkets statistik samt Läromedia, som representerar 95 % av alla tryckta och digitala läromedel. Materialet sammanställt 2023. Senast tillgängliga statistik omfattar 2022. Statistik för 2023 publiceras hösten 2024.