

LÄROMEDELSBAROMETERN

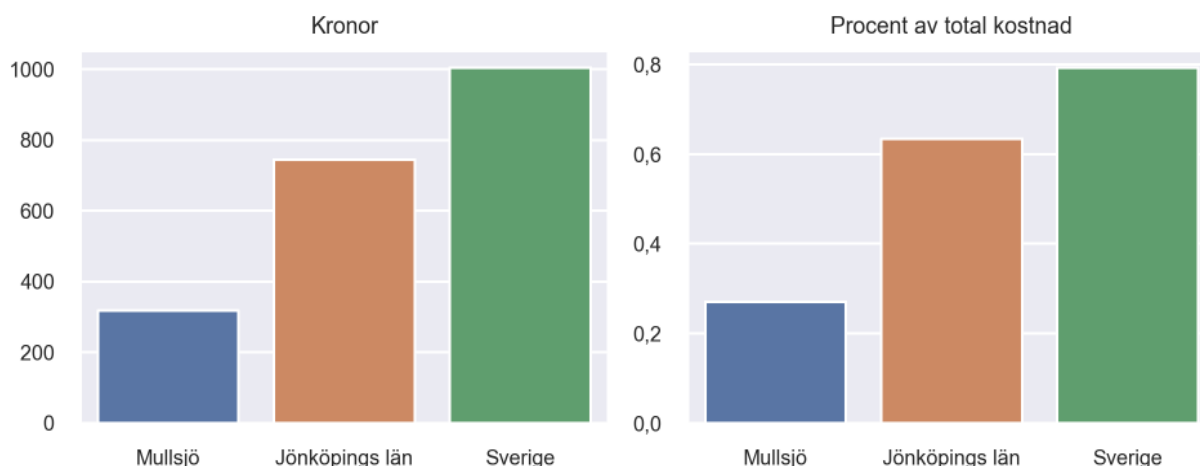
Kommunfaktablad för Mullsjö

- Mullsjö satsade 318 kronor på läromedel per elev 2022, motsvarande 0,27 procent av den totala kostnaden per elev.
- Läromedelsföretagen har föreslagit ett nationellt 1,5-procentmål för läromedel, motsvarande vad som satsas i vårt grannland Finland. **1,5 %-målet för Mullsjö uppgår till 1756 kronor per elev.** Mullsjö uppnår inte målet och har 1439 kronor upp till det.
- Ingen kommun uppnår 1,5-procentmålet.

Ranking

| | Placering i Jönköpings län | Placering i Sverige |
|-----------------------|----------------------------|---------------------|
| Inköp av läromedel | 13 av 13 | 290 av 290 |
| Andel av totalkostnad | 13 av 13 | 290 av 290 |

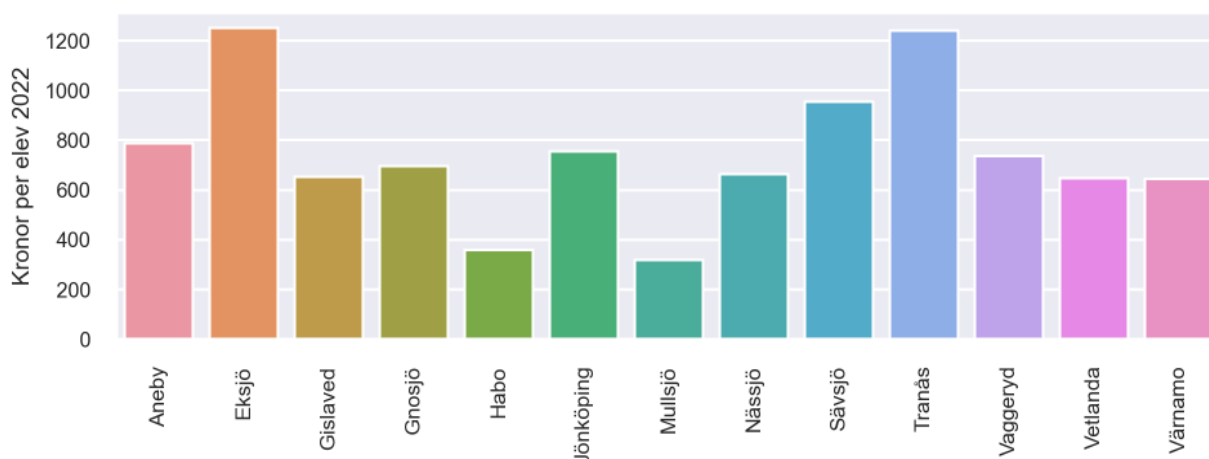
Läromedelssatsning per elev



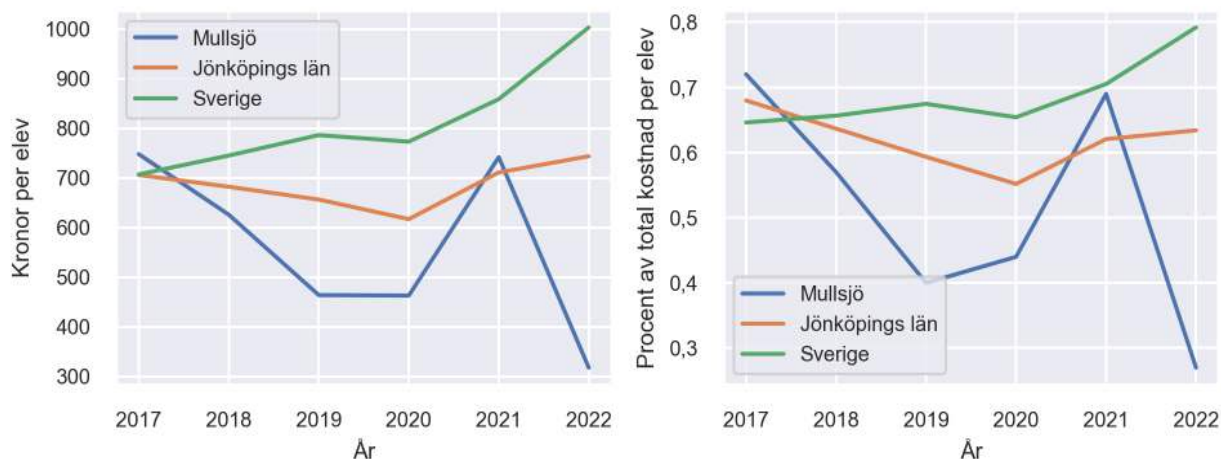
Nyckeltal

| | Mullsjö | Jönköpings län | Sverige |
|--|------------|----------------|------------|
| Läromedelsinköp per elev | 318 kr | 744 kr | 1004 kr |
| Total kostnad per elev | 117 100 kr | 117 300 kr | 126 700 kr |
| Läromedelsinköp som andel av totalkostnad | 0,27 % | 0,63 % | 0,79 % |
| Andel lärare med lärarlegitimation och behörighet i minst ett ämne | 81,8 % | 71,4 % | 71,8 % |
| Andel elever som lämnar år 9 utan behörighet till gymnasiet | 20,6 % | 15,2 % | 16,3 % |

Läromedelssatsningar per kommun i Jönköpings län



Utvecklingen över tid



Medelvärde över tre år

- I genomsnitt satsade Mullsjö 508 kr (0,47 procent av totalkostnaden för skolan) på läromedel per elev och år 2020–2022.
- Föregående period 2017–2019 uppgick inköpen till 613 kr (0,56 procent av totalkostnaden)

| Ranking för Mullsjö avseende medelvärde tre år. | Jönköpings län | Sverige |
|---|----------------|------------|
| Inköp av läromedel | 12 av 13 | 284 av 290 |
| Andel av totalkostnad | 12 av 13 | 266 av 290 |

Om Läromedelsbarometern

Läromedelsbarometern är en statistiksammanställning som ges ut av Läromedelsföretagen. Bakgrunden är att det i dag inte finns någon övergripande statistik över hur läromedelsförsörjningen ser ut i den svenska grundskolan.

Källa: Skolverkets statistik samt Läromedia, som representerar 95 % av alla tryckta och digitala läromedel. Materialet sammanställt 2023. Senast tillgängliga statistik omfattar 2022. Statistik för 2023 publiceras hösten 2024.