

LÄROMEDELSBAROMETERN

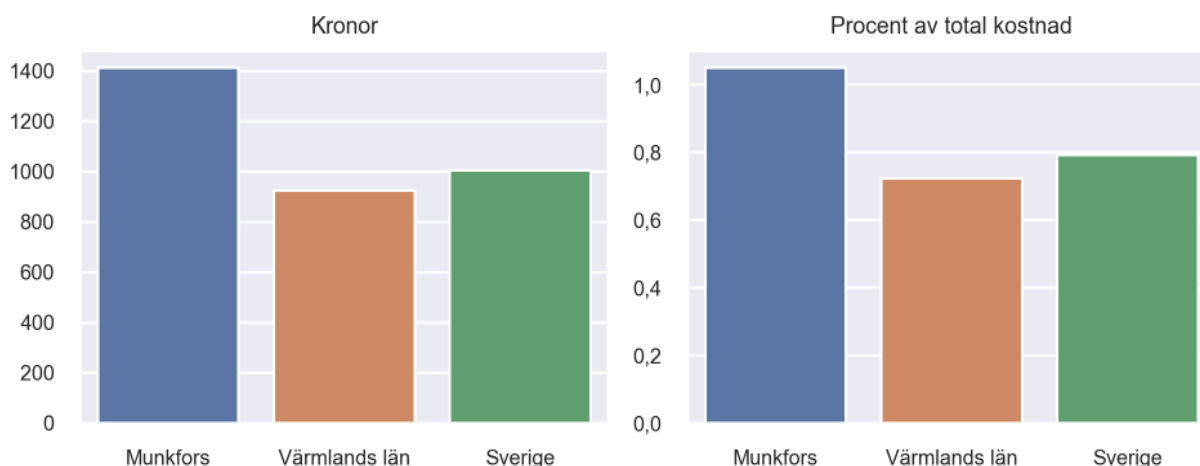
Kommunfaktablad för Munkfors

- Munkfors satsade 1412 kronor på läromedel per elev 2022, motsvarande 1,05 procent av den totala kostnaden per elev.
- Läromedelsföretagen har föreslagit ett nationellt 1,5-procentmål för läromedel, motsvarande vad som satsas i vårt grannland Finland. **1,5 %-målet för Munkfors uppgår till 2012 kronor per elev.** Munkfors uppnår inte målet och har 600 kronor upp till det.
- Ingen kommun uppnår 1,5-procentmålet.

Ranking

	Placering i Värmlands län	Placering i Sverige
Inköp av läromedel	1 av 16	16 av 290
Andel av totalkostnad	1 av 16	18 av 290

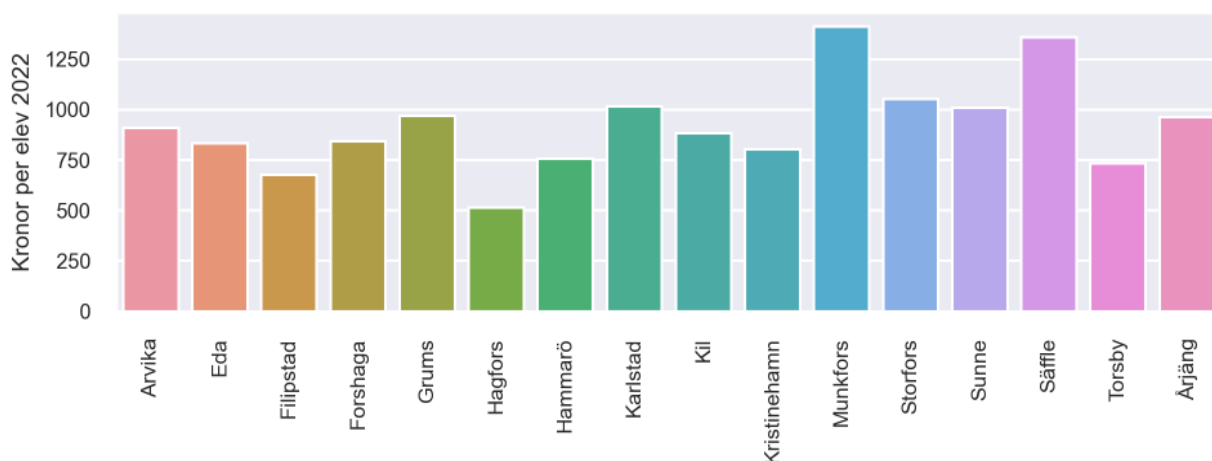
Läromedelssatsning per elev



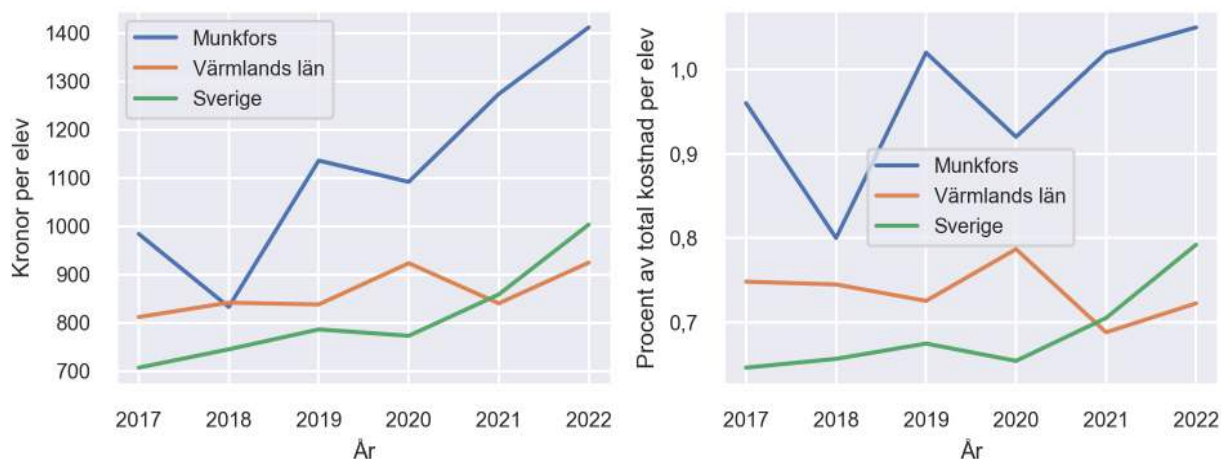
Nyckeltal

	Munkfors	Värmlands län	Sverige
Läromedelsinköp per elev	1412 kr	925 kr	1004 kr
Total kostnad per elev	134 100 kr	128 000 kr	126 700 kr
Läromedelsinköp som andel av totalkostnad	1,05 %	0,72 %	0,79 %
Andel lärare med lärarlegitimation och behörighet i minst ett ämne	80,0 %	72,1 %	71,8 %
Andel elever som lämnar år 9 utan behörighet till gymnasiet	25,5 %	16,2 %	16,3 %

Läromedelssatsningar per kommun i Värmlands län



Utvecklingen över tid



Medelvärde över tre år

- I genomsnitt satsade Munkfors 1259 kr (1,00 procent av totalkostnaden för skolan) på läromedel per elev och år 2020–2022.
- Föregående period 2017–2019 uppgick inköpen till 984 kr (0,93 procent av totalkostnaden)

Ranking för Munkfors avseende medelvärde tre år.	Värmlands län	Sverige
Inköp av läromedel	1 av 16	7 av 290
Andel av totalkostnad	1 av 16	7 av 290

Om Läromedelsbarometern

Läromedelsbarometern är en statistiksammanställning som ges ut av Läromedelsföretagen. Bakgrunden är att det i dag inte finns någon övergripande statistik över hur läromedelsförsörjningen ser ut i den svenska grundskolan.

Källa: Skolverkets statistik samt Läromedia, som representerar 95 % av alla tryckta och digitala läromedel. Materialet sammanställt 2023. Senast tillgängliga statistik omfattar 2022. Statistik för 2023 publiceras hösten 2024.