

LÄROMEDELSBAROMETERN

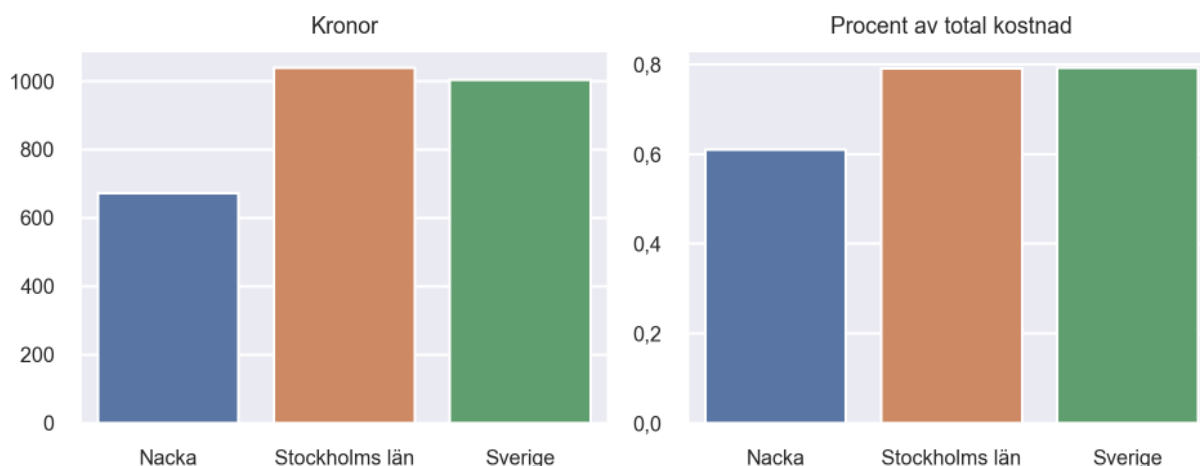
Kommunfaktablad för Nacka

- Nacka satsade 673 kronor på läromedel per elev 2022, motsvarande 0,61 procent av den totala kostnaden per elev.
- Läromedelsföretagen har föreslagit ett nationellt 1,5-procentmål för läromedel, motsvarande vad som satsas i vårt grannland Finland. **1,5 %-målet för Nacka uppgår till 1642 kronor per elev.** Nacka uppnår inte målet och har 970 kronor upp till det.
- Ingen kommun uppnår 1,5-procentmålet.

Ranking

	Placering i Stockholms län	Placering i Sverige
Inköp av läromedel	23 av 26	248 av 290
Andel av totalkostnad	21 av 26	196 av 290

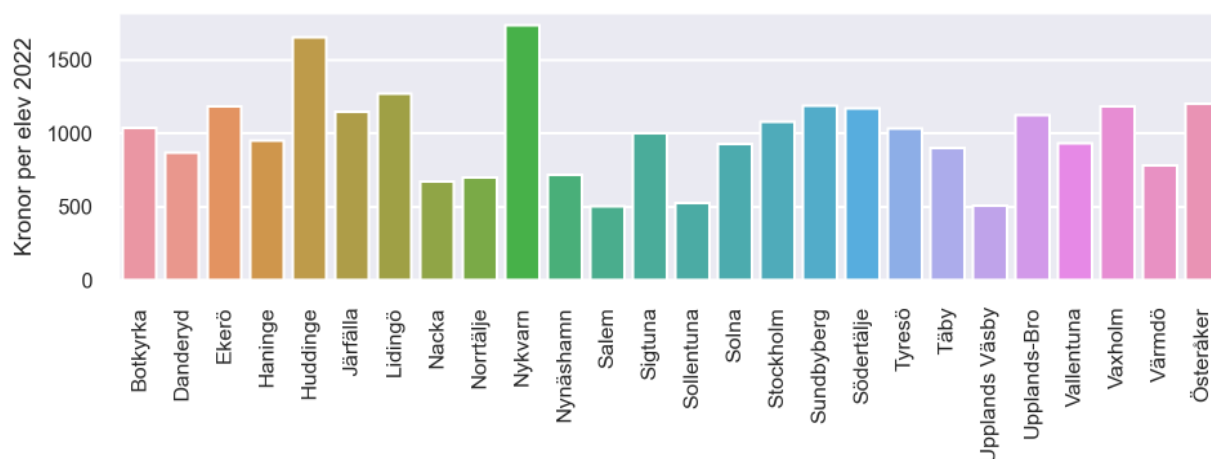
Läromedelssatsning per elev



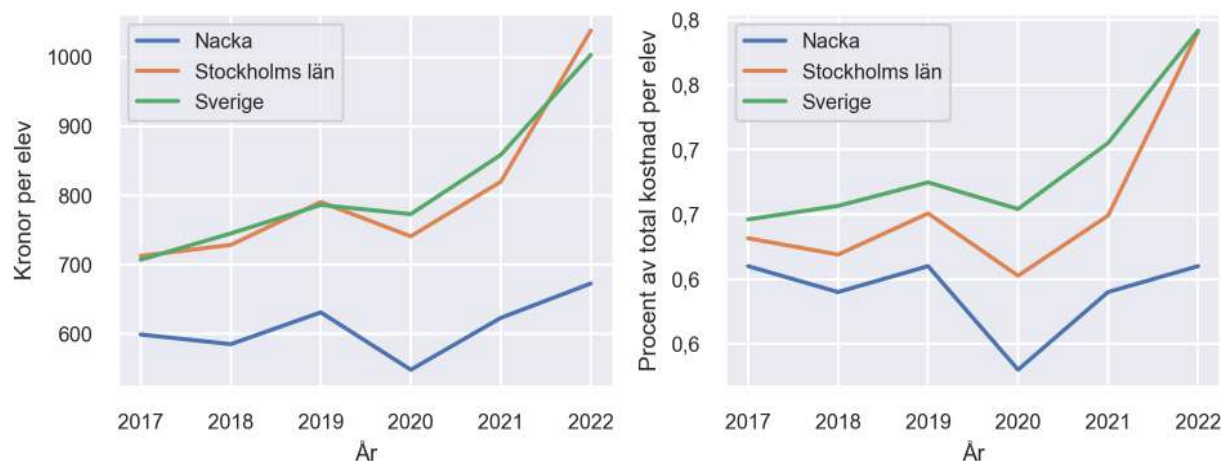
Nyckeltal

	Nacka	Stockholms län	Sverige
Läromedelsinköp per elev	673 kr	1039 kr	1004 kr
Total kostnad per elev	109 500 kr	131 300 kr	126 700 kr
Läromedelsinköp som andel av totalkostnad	0,61 %	0,79 %	0,79 %
Andel lärare med lärarlegitimation och behörighet i minst ett ämne	89,4 %	74,1 %	71,8 %
Andel elever som lämnar år 9 utan behörighet till gymnasiet	8,0 %	13,0 %	16,3 %

Läromedelssatsningar per kommun i Stockholms län



Utvecklingen över tid



Medelvärde över tre år

- I genomsnitt satsade Nacka 615 kr (0,58 procent av totalkostnaden för skolan) på läromedel per elev och år 2020–2022.
- Föregående period 2017–2019 uppgick inköpen till 605 kr (0,60 procent av totalkostnaden)

Ranking för Nacka avseende medelvärde tre år.	Stockholms län	Sverige
Inköp av läromedel	24 av 26	255 av 290
Andel av totalkostnad	22 av 26	202 av 290

Om Läromedelsbarometern

Läromedelsbarometern är en statistiksammanställning som ges ut av Läromedelsföretagen. Bakgrunden är att det i dag inte finns någon övergripande statistik över hur läromedelsförsörjningen ser ut i den svenska grundskolan.

Källa: Skolverkets statistik samt Läromedia, som representerar 95 % av alla tryckta och digitala läromedel. Materialet sammanställt 2023. Senast tillgängliga statistik omfattar 2022. Statistik för 2023 publiceras hösten 2024.