

LÄROMEDELSBAROMETERN

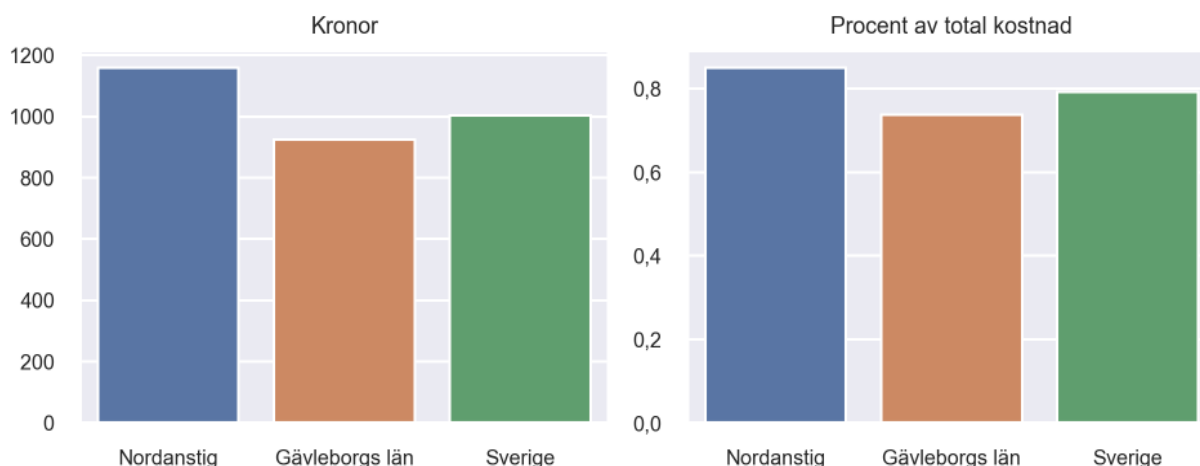
Kommunfaktablad för Nordanstig

- Nordanstig satsade 1158 kronor på läromedel per elev 2022, motsvarande 0,85 procent av den totala kostnaden per elev.
- Läromedelsföretagen har föreslagit ett nationellt 1,5-procentmål för läromedel, motsvarande vad som satsas i vårt grannland Finland. **1,5 %-målet för Nordanstig uppgår till 2040 kronor per elev.** Nordanstig uppnår inte målet och har 882 kronor upp till det.
- Ingen kommun uppnår 1,5-procentmålet.

Ranking

	Placering i Gävleborgs län	Placering i Sverige
Inköp av läromedel	3 av 10	50 av 290
Andel av totalkostnad	4 av 10	68 av 290

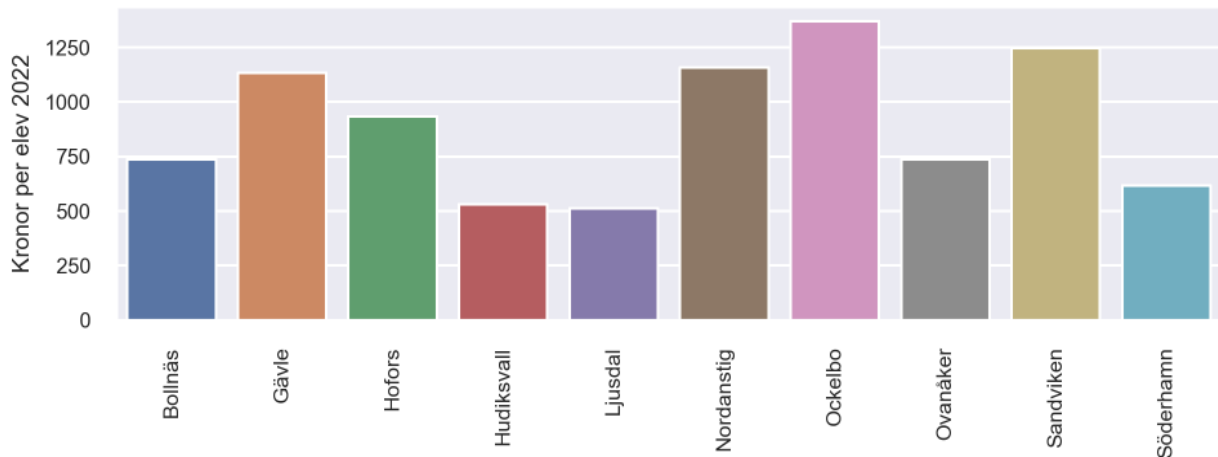
Läromedelssatsning per elev



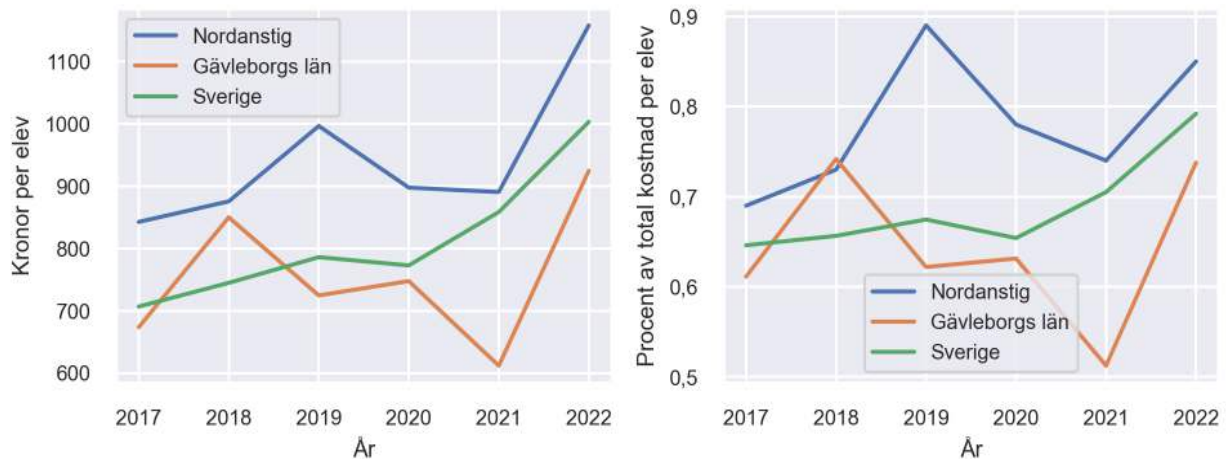
Nyckeltal

	Nordanstig	Gävleborgs län	Sverige
Läromedelsinköp per elev	1158 kr	925 kr	1004 kr
Total kostnad per elev	136 000 kr	125 400 kr	126 700 kr
Läromedelsinköp som andel av totalkostnad	0,85 %	0,74 %	0,79 %
Andel lärare med lärarlegitimation och behörighet i minst ett ämne	65,8 %	66,6 %	71,8 %
Andel elever som lämnar år 9 utan behörighet till gymnasiet	11,3 %	20,6 %	16,3 %

Läromedelssatsningar per kommun i Gävleborgs län



Utvecklingen över tid



Medelvärde över tre år

- I genomsnitt satsade Nordanstig 982 kr (0,79 procent av totalkostnaden för skolan) på läromedel per elev och år 2020–2022.
- Föregående period 2017–2019 uppgick inköpen till 905 kr (0,77 procent av totalkostnaden)

Ranking för Nordanstig avseende medelvärde tre år.	Gävleborgs län	Sverige
Inköp av läromedel	1 av 10	54 av 290
Andel av totalkostnad	1 av 10	58 av 290

Om Läromedelsbarometern

Läromedelsbarometern är en statistiksammanställning som ges ut av Läromedelsföretagen. Bakgrunden är att det i dag inte finns någon övergripande statistik över hur läromedelsförsörjningen ser ut i den svenska grundskolan.

Källa: Skolverkets statistik samt Läromedia, som representerar 95 % av alla tryckta och digitala läromedel. Materialet sammanställt 2023. Senast tillgängliga statistik omfattar 2022. Statistik för 2023 publiceras hösten 2024.