

LÄROMEDELSBAROMETERN

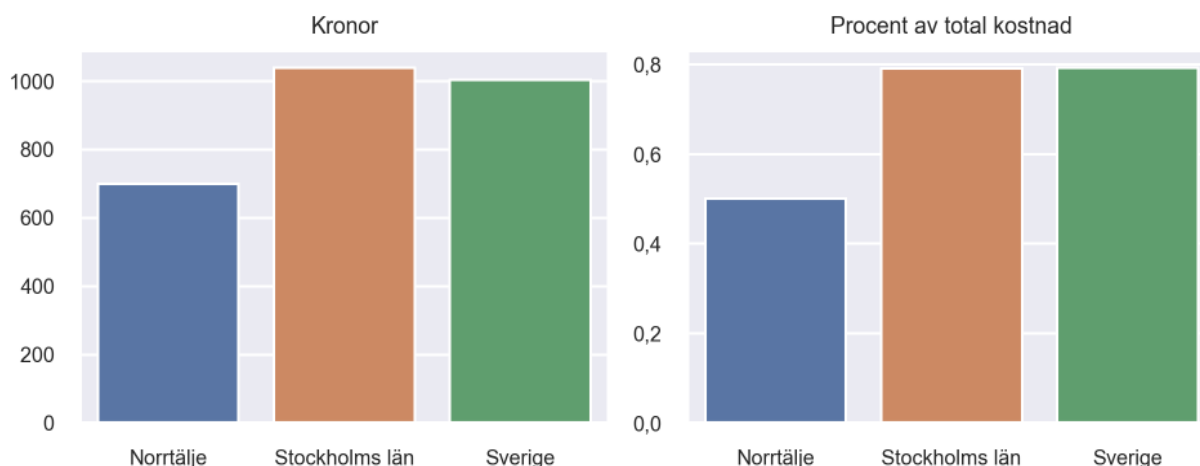
Kommunfaktablad för Norrtälje

- Norrtälje satsade 700 kronor på läromedel per elev 2022, motsvarande 0,50 procent av den totala kostnaden per elev.
- Läromedelsföretagen har föreslagit ett nationellt 1,5-procentmål för läromedel, motsvarande vad som satsas i vårt grannland Finland. **1,5 %-målet för Norrtälje uppgår till 2080 kronor per elev.** Norrtälje uppnår inte målet och har 1381 kronor upp till det.
- Ingen kommun uppnår 1,5-procentmålet.

Ranking

	Placering i Stockholms län	Placering i Sverige
Inköp av läromedel	22 av 26	239 av 290
Andel av totalkostnad	23 av 26	260 av 290

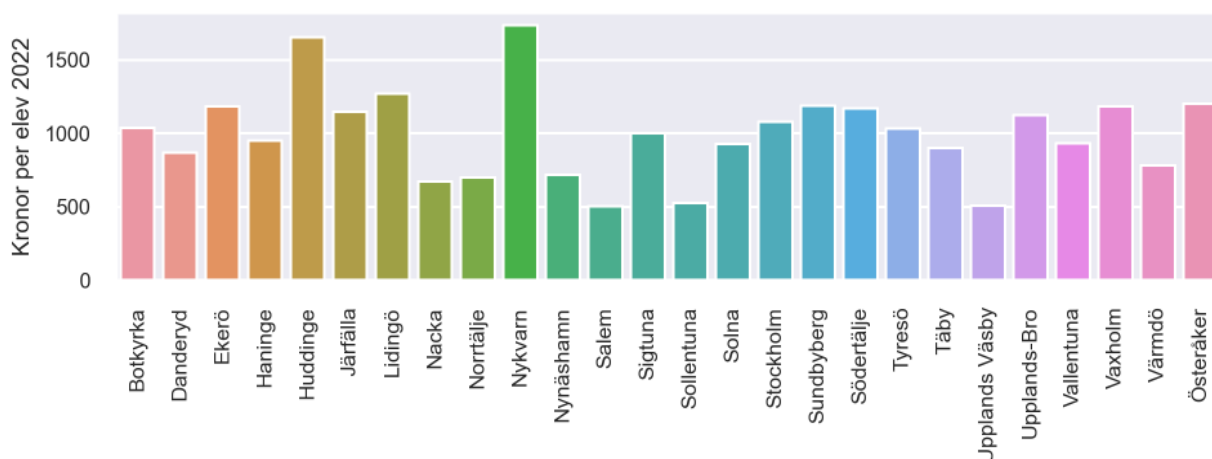
Läromedelssatsning per elev



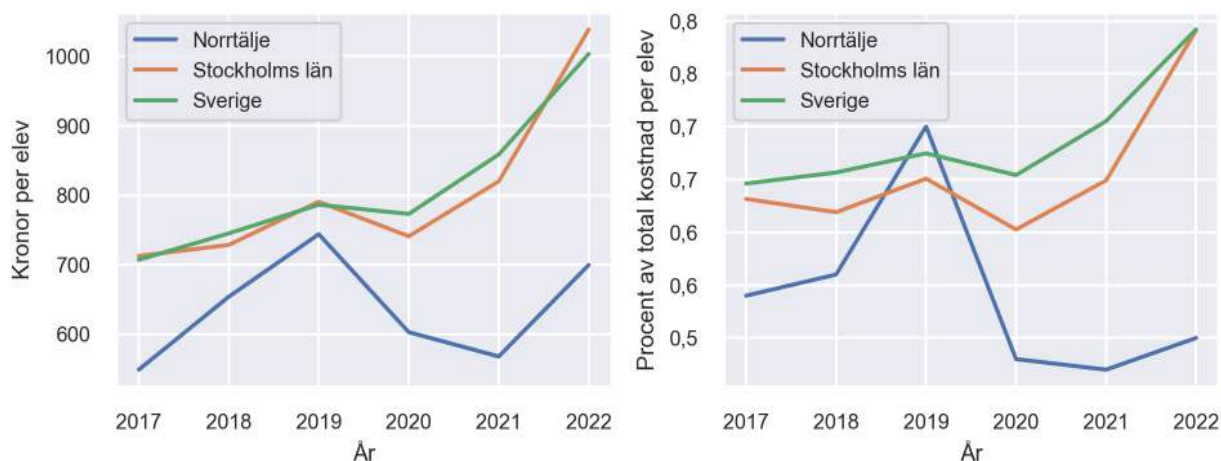
Nyckeltal

	Norrtälje	Stockholms län	Sverige
Läromedelsinköp per elev	700 kr	1039 kr	1004 kr
Total kostnad per elev	138 700 kr	131 300 kr	126 700 kr
Läromedelsinköp som andel av totalkostnad	0,50 %	0,79 %	0,79 %
Andel lärare med lärarlegitimation och behörighet i minst ett ämne	71,2 %	74,1 %	71,8 %
Andel elever som lämnar år 9 utan behörighet till gymnasiet	24,0 %	13,0 %	16,3 %

Läromedelssatsningar per kommun i Stockholms län



Utvecklingen över tid



Medelvärde över tre år

- I genomsnitt satsade Norrtälje 624 kr (0,48 procent av totalkostnaden för skolan) på läromedel per elev och år 2020–2022.
- Föregående period 2017–2019 uppgick inköpen till 649 kr (0,60 procent av totalkostnaden)

Ranking för Norrtälje avseende medelvärde tre år.	Stockholms län	Sverige
Inköp av läromedel	23 av 26	251 av 290
Andel av totalkostnad	24 av 26	261 av 290

Om Läromedelsbarometern

Läromedelsbarometern är en statistiksammanställning som ges ut av Läromedelsföretagen. Bakgrunden är att det i dag inte finns någon övergripande statistik över hur läromedelsförsörjningen ser ut i den svenska grundskolan.

Källa: Skolverkets statistik samt Läromedia, som representerar 95 % av alla tryckta och digitala läromedel. Materialet sammanställt 2023. Senast tillgängliga statistik omfattar 2022. Statistik för 2023 publiceras hösten 2024.