

# LÄROMEDELSBAROMETERN

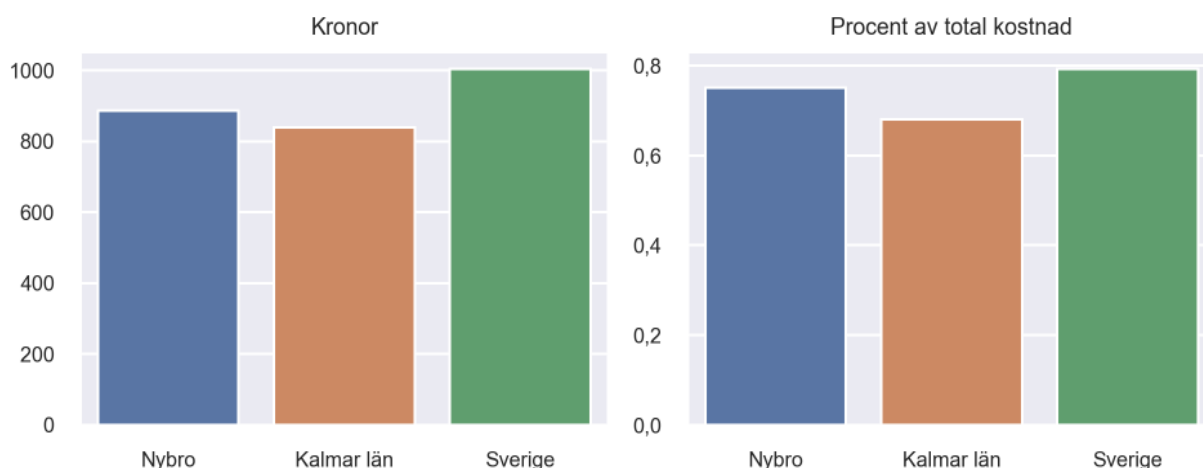
## Kommunfaktablad för Nybro

- Nybro satsade 887 kronor på läromedel per elev 2022, motsvarande 0,75 procent av den totala kostnaden per elev.
- Läromedelsföretagen har föreslagit ett nationellt 1,5-procentmål för läromedel, motsvarande vad som satsas i vårt grannland Finland. **1,5 %-målet för Nybro uppgår till 1773 kronor per elev.** Nybro uppnår inte målet och har 886 kronor upp till det.
- Ingen kommun uppnår 1,5-procentmålet.

### Ranking

	Placering i Kalmar län	Placering i Sverige
Inköp av läromedel	6 av 12	140 av 290
Andel av totalkostnad	4 av 12	111 av 290

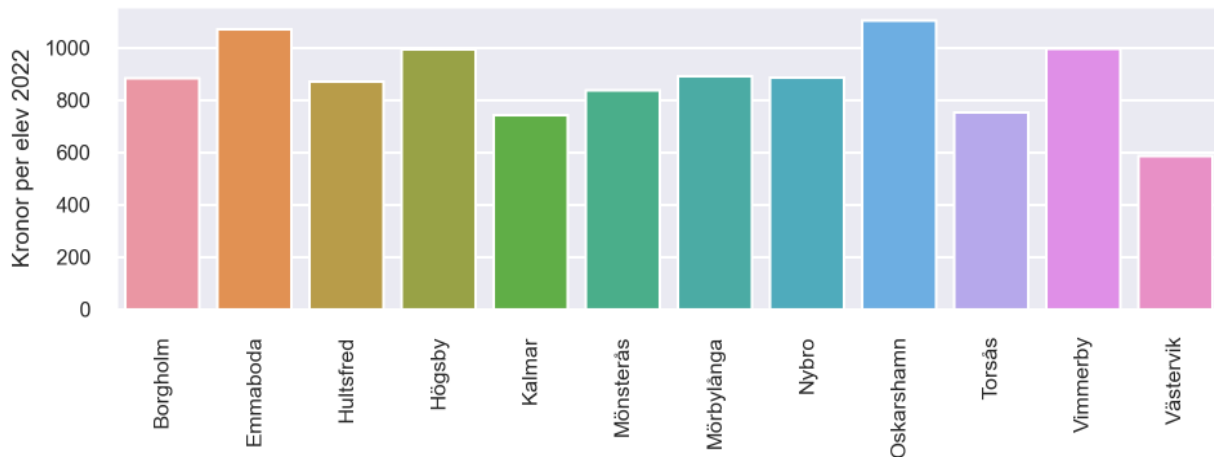
### Läromedelssatsning per elev



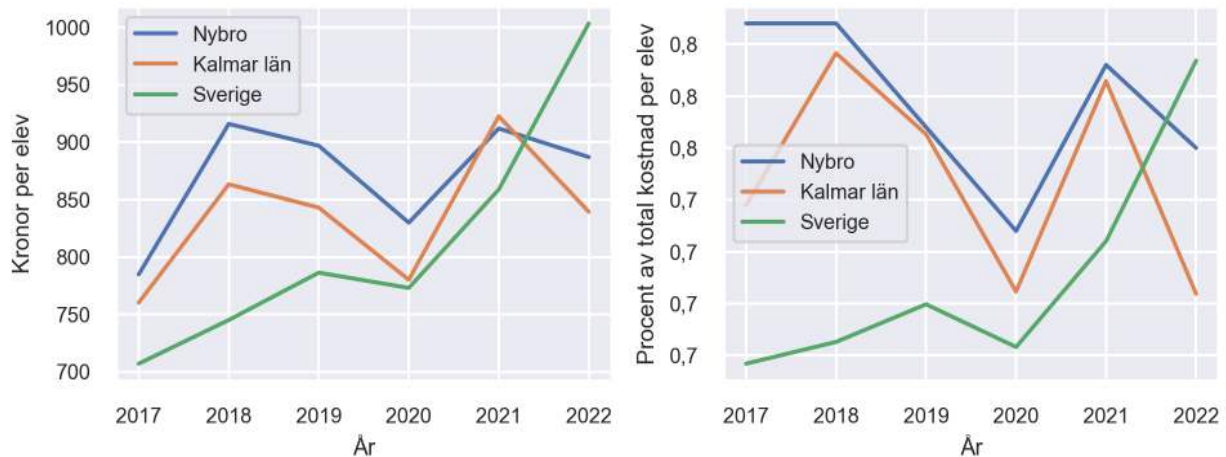
### Nyckeltal

	Nybro	Kalmar län	Sverige
Läromedelsinköp per elev	887 kr	839 kr	1004 kr
Total kostnad per elev	118 200 kr	123 500 kr	126 700 kr
Läromedelsinköp som andel av totalkostnad	0,75 %	0,68 %	0,79 %
Andel lärare med lärarlegitimation och behörighet i minst ett ämne	85,2 %	75,5 %	71,8 %
Andel elever som lämnar år 9 utan behörighet till gymnasiet	18,8 %	15,5 %	16,3 %

## Läromedelssatsningar per kommun i Kalmar län



## Utvecklingen över tid



## Medelvärde över tre år

- I genomsnitt satsade Nybro 876 kr (0,75 procent av totalkostnaden för skolan) på läromedel per elev och år 2020–2022.
- Föregående period 2017–2019 uppgick inköpen till 866 kr (0,79 procent av totalkostnaden)

Ranking för Nybro avseende medelvärde tre år.	Kalmar län	Sverige
Inköp av läromedel	5 av 12	105 av 290
Andel av totalkostnad	4 av 12	76 av 290

## Om Läromedelsbarometern

Läromedelsbarometern är en statistiksammanställning som ges ut av Läromedelsföretagen. Bakgrunden är att det i dag inte finns någon övergripande statistik över hur läromedelsförsörjningen ser ut i den svenska grundskolan.

Källa: Skolverkets statistik samt Läromedia, som representerar 95 % av alla tryckta och digitala läromedel. Materialet sammanställt 2023. Senast tillgängliga statistik omfattar 2022. Statistik för 2023 publiceras hösten 2024.