

LÄROMEDELSBAROMETERN

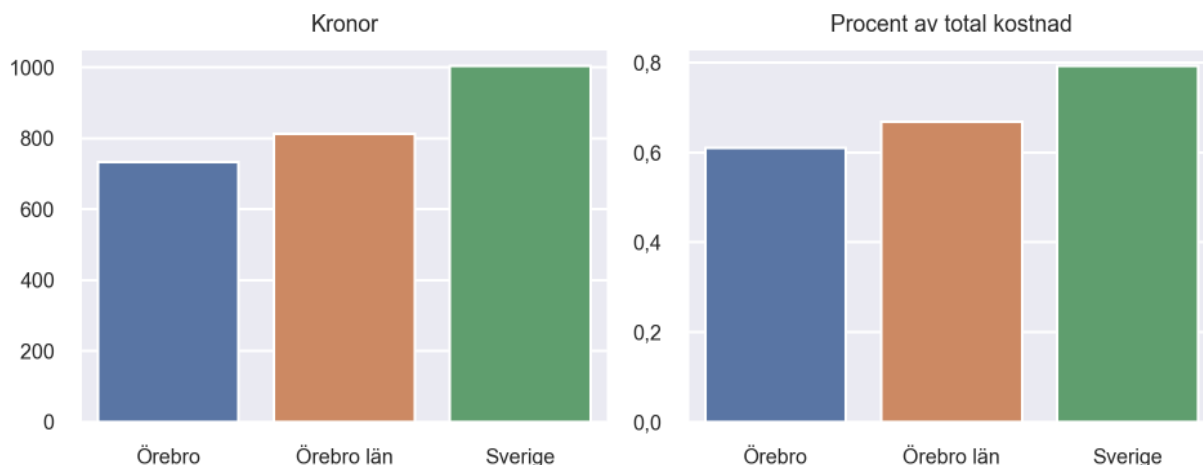
Kommunfaktablad för Örebro

- Örebro satsade 732 kronor på läromedel per elev 2022, motsvarande 0,61 procent av den totala kostnaden per elev.
- Läromedelsföretagen har föreslagit ett nationellt 1,5-procentmål för läromedel, motsvarande vad som satsas i vårt grannland Finland. **1,5 %-målet för Örebro uppgår till 1797 kronor per elev.** Örebro uppnår inte målet och har 1065 kronor upp till det.
- Ingen kommun uppnår 1,5-procentmålet.

Ranking

	Placering i Örebro län	Placering i Sverige
Inköp av läromedel	9 av 12	228 av 290
Andel av totalkostnad	7 av 12	196 av 290

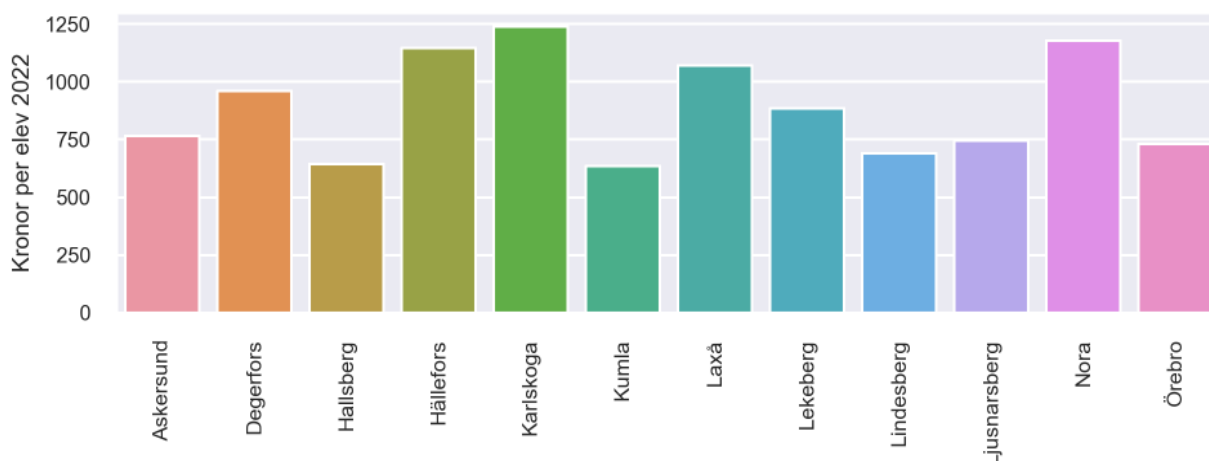
Läromedelssatsning per elev



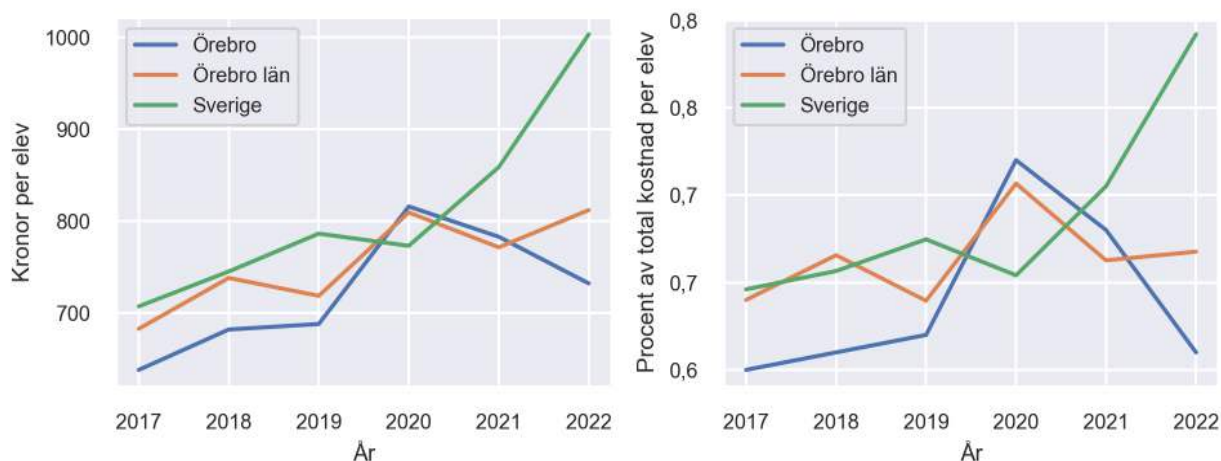
Nyckeltal

	Örebro	Örebro län	Sverige
Läromedelsinköp per elev	732 kr	812 kr	1004 kr
Total kostnad per elev	119 800 kr	121 600 kr	126 700 kr
Läromedelsinköp som andel av totalkostnad	0,61 %	0,67 %	0,79 %
Andel lärare med lärarlegitimation och behörighet i minst ett ämne	79,7 %	69,2 %	71,8 %
Andel elever som lämnar år 9 utan behörighet till gymnasiet	23,1 %	22,2 %	16,3 %

Läromedelssatsningar per kommun i Örebro län



Utvecklingen över tid



Medelvärde över tre år

- I genomsnitt satsade Örebro 777 kr (0,67 procent av totalkostnaden för skolan) på läromedel per elev och år 2020–2022.
- Föregående period 2017–2019 uppgick inköpen till 669 kr (0,61 procent av totalkostnaden)

Ranking för Örebro avseende medelvärde tre år.	Örebro län	Sverige
Inköp av läromedel	7 av 12	159 av 290
Andel av totalkostnad	6 av 12	133 av 290

Om Läromedelsbarometern

Läromedelsbarometern är en statistiksammanställning som ges ut av Läromedelsföretagen. Bakgrunden är att det i dag inte finns någon övergripande statistik över hur läromedelsförsörjningen ser ut i den svenska grundskolan.

Källa: Skolverkets statistik samt Läromedia, som representerar 95 % av alla tryckta och digitala läromedel. Materialet sammanställt 2023. Senast tillgängliga statistik omfattar 2022. Statistik för 2023 publiceras hösten 2024.