

LÄROMEDELSBAROMETERN

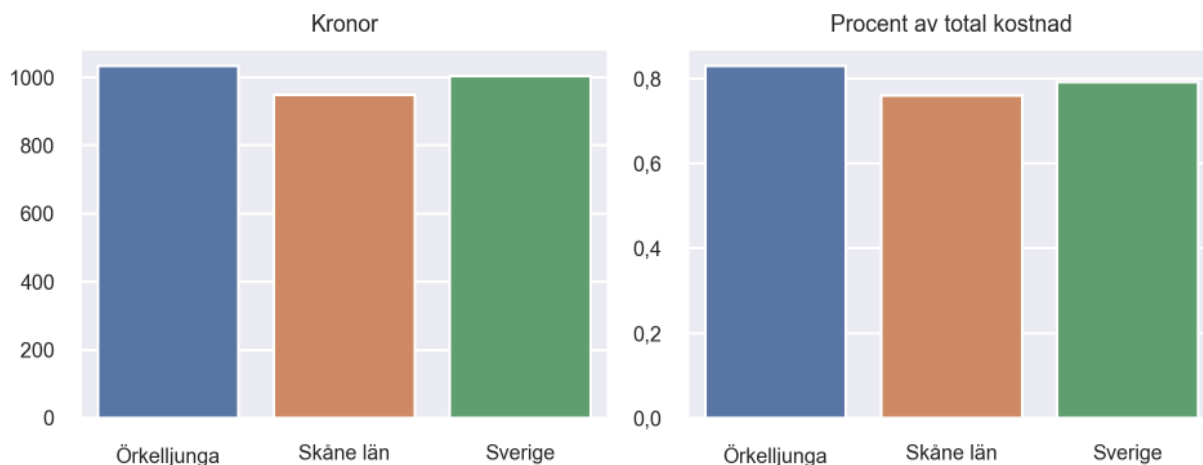
Kommunfaktablad för Örskelljunga

- Örskelljunga satsade 1034 kronor på läromedel per elev 2022, motsvarande 0,83 procent av den totala kostnaden per elev.
- Läromedelsföretagen har föreslagit ett nationellt 1,5-procentmål för läromedel, motsvarande vad som satsas i vårt grannland Finland. **1,5 %-målet för Örskelljunga uppgår till 1876 kronor per elev.** Örskelljunga uppnår inte målet och har 843 kronor upp till det.
- Ingen kommun uppnår 1,5-procentmålet.

Ranking

	Placering i Skåne län	Placering i Sverige
Inköp av läromedel	6 av 33	84 av 290
Andel av totalkostnad	7 av 33	79 av 290

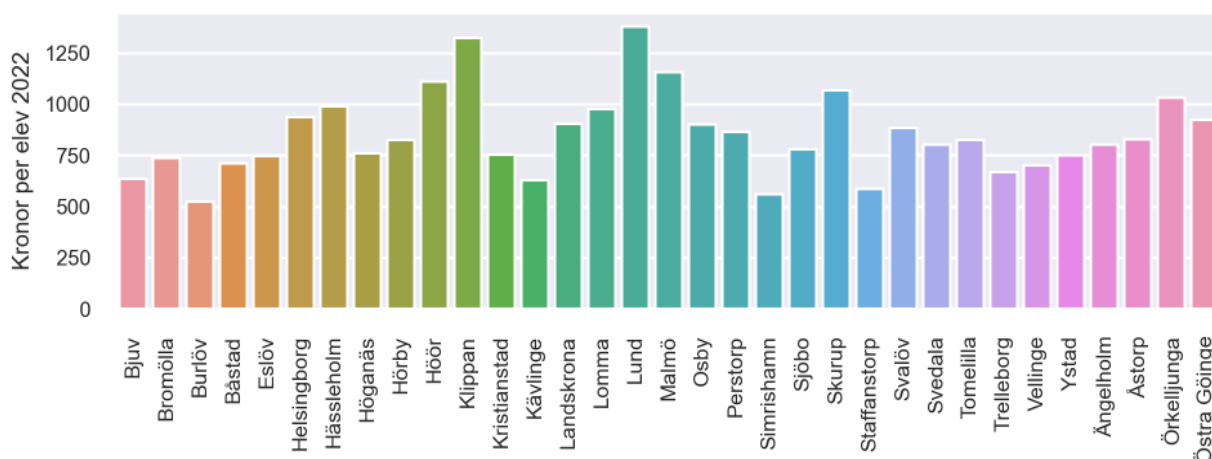
Läromedelssatsning per elev



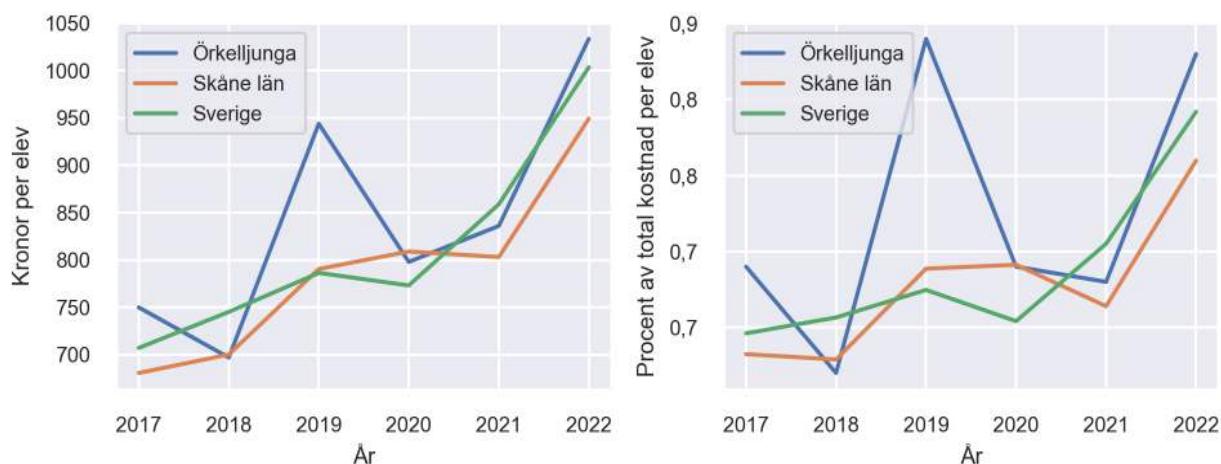
Nyckeltal

	Örskelljunga	Skåne län	Sverige
Läromedelsinköp per elev	1034 kr	949 kr	1004 kr
Total kostnad per elev	125 100 kr	124 900 kr	126 700 kr
Läromedelsinköp som andel av totalkostnad	0,83 %	0,76 %	0,79 %
Andel lärare med lärarlegitimation och behörighet i minst ett ämne	70,7 %	72,7 %	71,8 %
Andel elever som lämnar år 9 utan behörighet till gymnasiet	21,9 %	16,1 %	16,3 %

Läromedelssatsningar per kommun i Skåne län



Utvecklingen över tid



Medelvärde över tre år

- I genomsnitt satsade Örkelljunga 889 kr (0,73 procent av totalkostnaden för skolan) på läromedel per elev och år 2020–2022.
- Föregående period 2017–2019 uppgick inköpen till 797 kr (0,72 procent av totalkostnaden)

Ranking för Örkelljunga avseende medelvärde tre år.	Skåne län	Sverige
Inköp av läromedel	10 av 33	95 av 290
Andel av totalkostnad	9 av 33	89 av 290

Om Läromedelsbarometern

Läromedelsbarometern är en statistiksammanställning som ges ut av Läromedelsföretagen. Bakgrunden är att det i dag inte finns någon övergripande statistik över hur läromedelsförsörjningen ser ut i den svenska grundskolan.

Källa: Skolverkets statistik samt Läromedia, som representerar 95 % av alla tryckta och digitala läromedel. Materialet sammanställt 2023. Senast tillgängliga statistik omfattar 2022. Statistik för 2023 publiceras hösten 2024.