

# LÄROMEDELSBAROMETERN

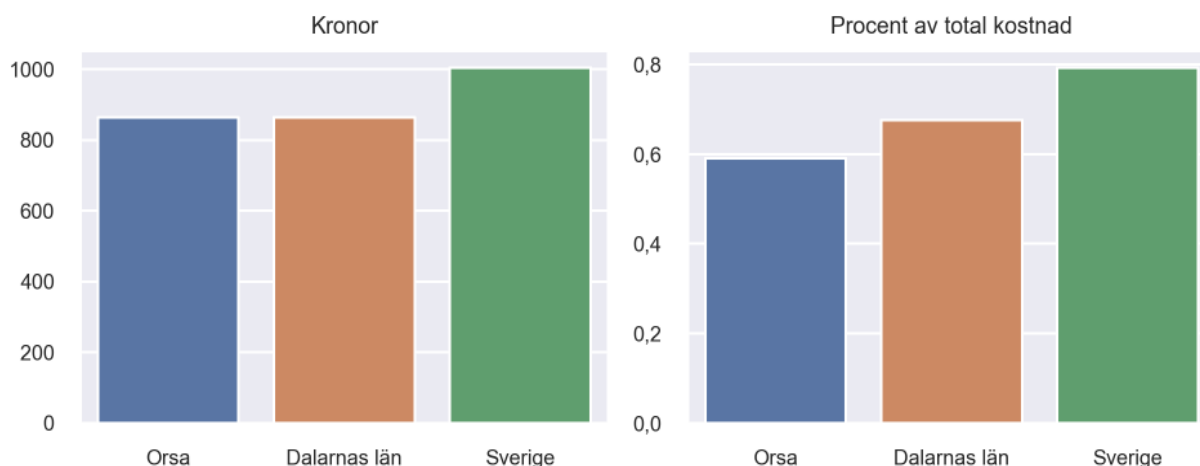
## Kommunfaktablad för Orsa

- Orsa satsade 865 kronor på läromedel per elev 2022, motsvarande 0,59 procent av den totala kostnaden per elev.
- Läromedelsföretagen har föreslagit ett nationellt 1,5-procentmål för läromedel, motsvarande vad som satsas i vårt grannland Finland. **1,5 %-målet för Orsa uppgår till 2206 kronor per elev.** Orsa uppnår inte målet och har 1342 kronor upp till det.
- Ingen kommun uppnår 1,5-procentmålet.

### Ranking

	Placering i Dalarnas län	Placering i Sverige
Inköp av läromedel	7 av 15	156 av 290
Andel av totalkostnad	11 av 15	214 av 290

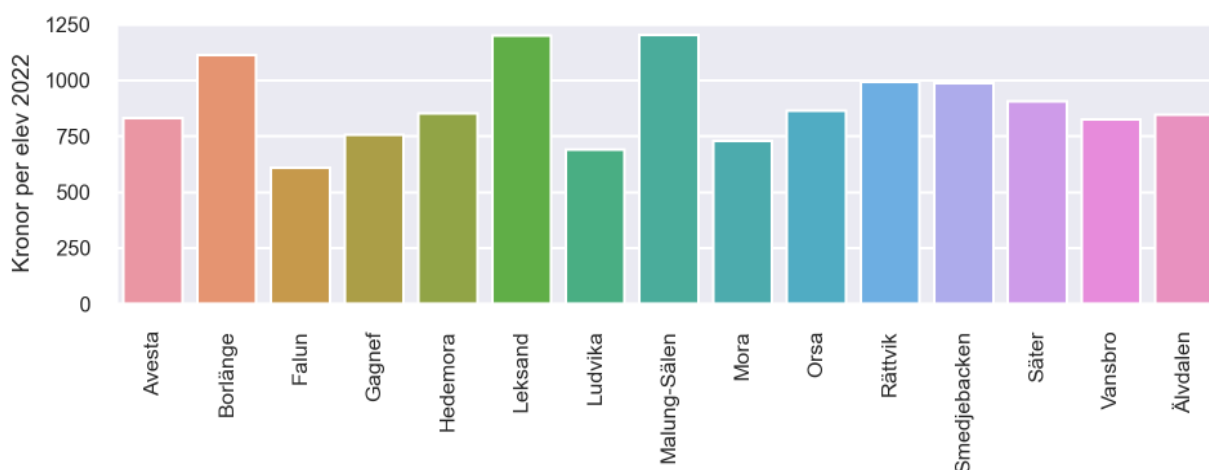
### Läromedelssatsning per elev



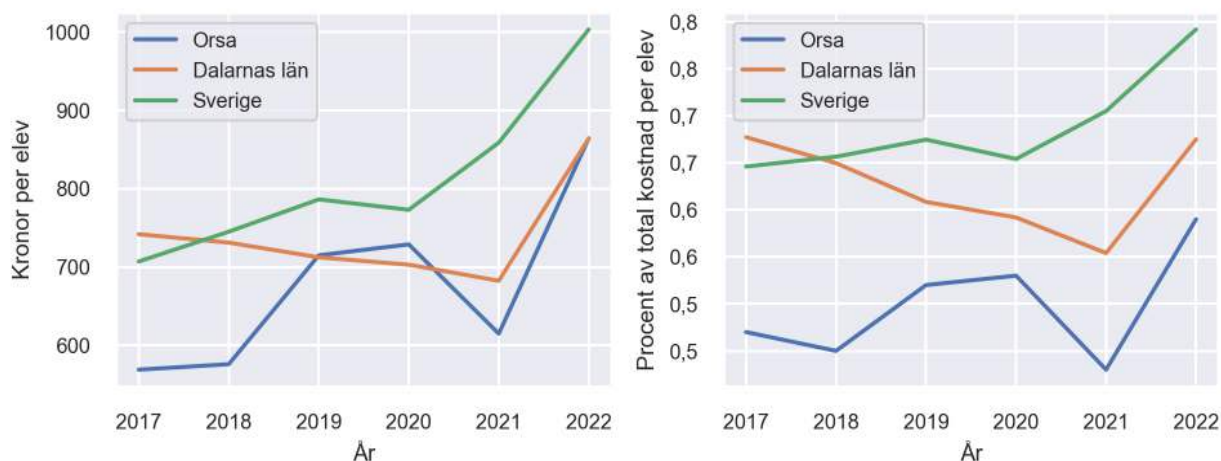
### Nyckeltal

	Orsa	Dalarnas län	Sverige
Läromedelsinköp per elev	865 kr	864 kr	1004 kr
Total kostnad per elev	147 100 kr	128 100 kr	126 700 kr
Läromedelsinköp som andel av totalkostnad	0,59 %	0,68 %	0,79 %
Andel lärare med lärarlegitimation och behörighet i minst ett ämne	75,0 %	61,9 %	71,8 %
Andel elever som lämnar år 9 utan behörighet till gymnasiet	20,3 %	17,8 %	16,3 %

## Läromedelssatsningar per kommun i Dalarnas län



## Utvecklingen över tid



## Medelvärde över tre år

- I genomsnitt satsade Orsa 736 kr (0,52 procent av totalkostnaden för skolan) på läromedel per elev och år 2020–2022.
- Föregående period 2017–2019 uppgick inköpen till 620 kr (0,48 procent av totalkostnaden)

Ranking för Orsa avseende medelvärde tre år.	Dalarnas län	Sverige
Inköp av läromedel	10 av 15	188 av 290
Andel av totalkostnad	14 av 15	240 av 290

## Om Läromedelsbarometern

Läromedelsbarometern är en statistiksammanställning som ges ut av Läromedelsföretagen. Bakgrunden är att det i dag inte finns någon övergripande statistik över hur läromedelsförsörjningen ser ut i den svenska grundskolan.

Källa: Skolverkets statistik samt Läromedia, som representerar 95 % av alla tryckta och digitala läromedel. Materialet sammanställt 2023. Senast tillgängliga statistik omfattar 2022. Statistik för 2023 publiceras hösten 2024.