

LÄROMEDELSBAROMETERN

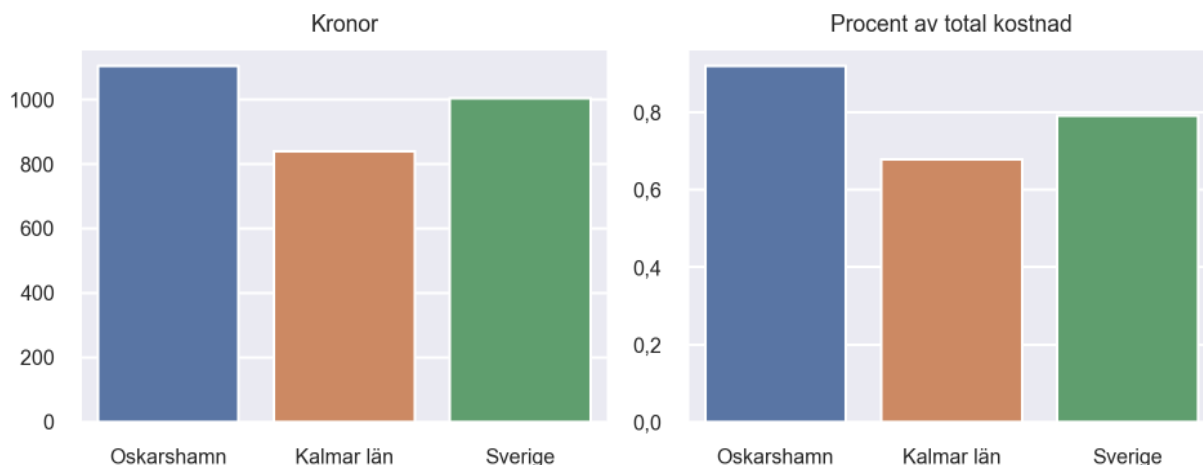
Kommunfaktablad för Oskarshamn

- Oskarshamn satsade 1104 kronor på läromedel per elev 2022, motsvarande 0,92 procent av den totala kostnaden per elev.
- Läromedelsföretagen har föreslagit ett nationellt 1,5-procentmål för läromedel, motsvarande vad som satsas i vårt grannland Finland. **1,5 %-målet för Oskarshamn uppgår till 1796 kronor per elev.** Oskarshamn uppnår inte målet och har 691 kronor upp till det.
- Ingen kommun uppnår 1,5-procentmålet.

Ranking

	Placering i Kalmar län	Placering i Sverige
Inköp av läromedel	1 av 12	68 av 290
Andel av totalkostnad	1 av 12	48 av 290

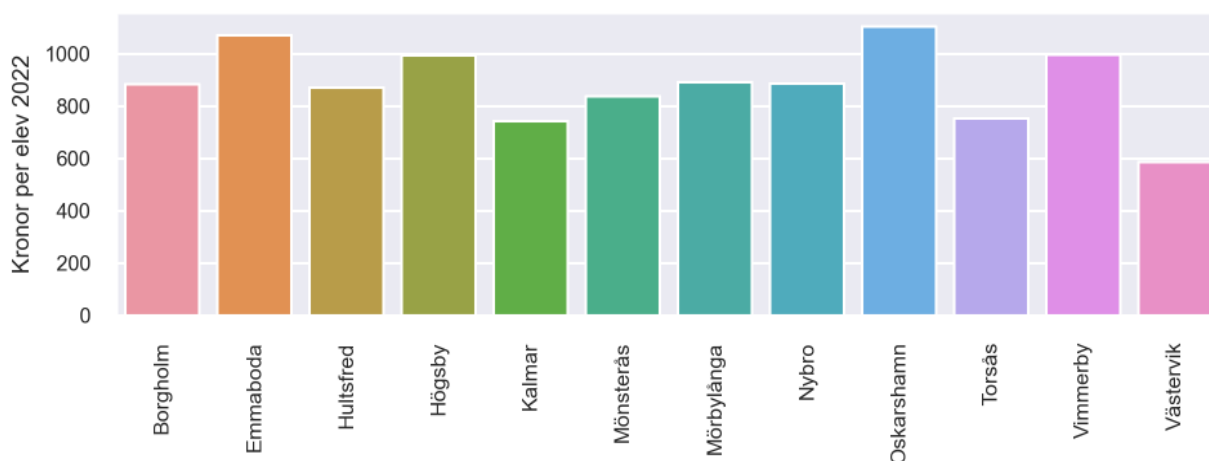
Läromedelssatsning per elev



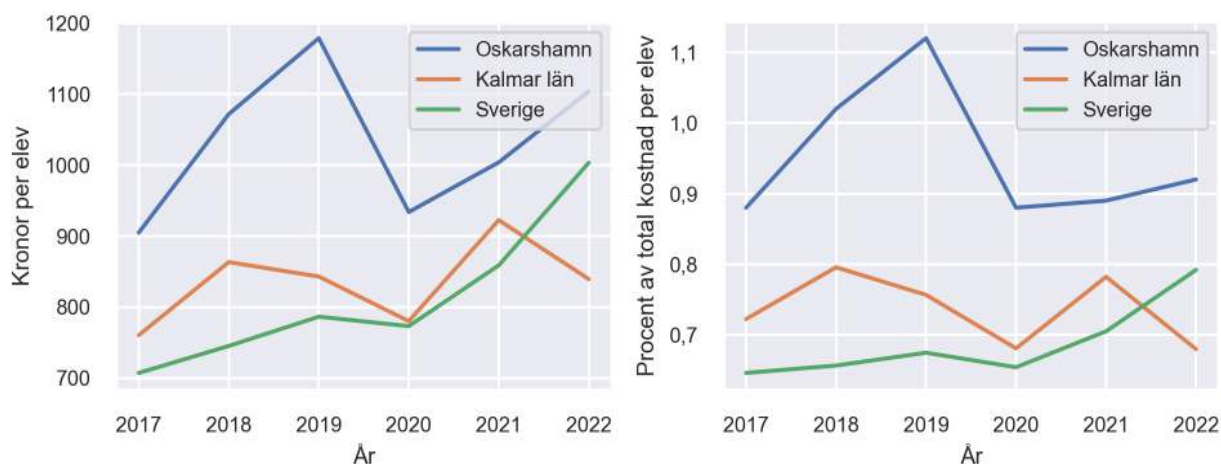
Nyckeltal

	Oskarshamn	Kalmar län	Sverige
Läromedelsinköp per elev	1104 kr	839 kr	1004 kr
Total kostnad per elev	119 700 kr	123 500 kr	126 700 kr
Läromedelsinköp som andel av totalkostnad	0,92 %	0,68 %	0,79 %
Andel lärare med lärarlegitimation och behörighet i minst ett ämne	85,8 %	75,5 %	71,8 %
Andel elever som lämnar år 9 utan behörighet till gymnasiet	16,8 %	15,5 %	16,3 %

Läromedelssatsningar per kommun i Kalmar län



Utvecklingen över tid



Medelvärde över tre år

- I genomsnitt satsade Oskarshamn 1014 kr (0,90 procent av totalkostnaden för skolan) på läromedel per elev och år 2020–2022.
- Föregående period 2017–2019 uppgick inköpen till 1052 kr (1,01 procent av totalkostnaden)

Ranking för Oskarshamn avseende medelvärde tre år.	Kalmar län	Sverige
Inköp av läromedel	1 av 12	45 av 290
Andel av totalkostnad	1 av 12	20 av 290

Om Läromedelsbarometern

Läromedelsbarometern är en statistiksammanställning som ges ut av Läromedelsföretagen. Bakgrunden är att det i dag inte finns någon övergripande statistik över hur läromedelsförsörjningen ser ut i den svenska grundskolan.

Källa: Skolverkets statistik samt Läromedia, som representerar 95 % av alla tryckta och digitala läromedel. Materialet sammanställt 2023. Senast tillgängliga statistik omfattar 2022. Statistik för 2023 publiceras hösten 2024.