

LÄROMEDELSBAROMETERN

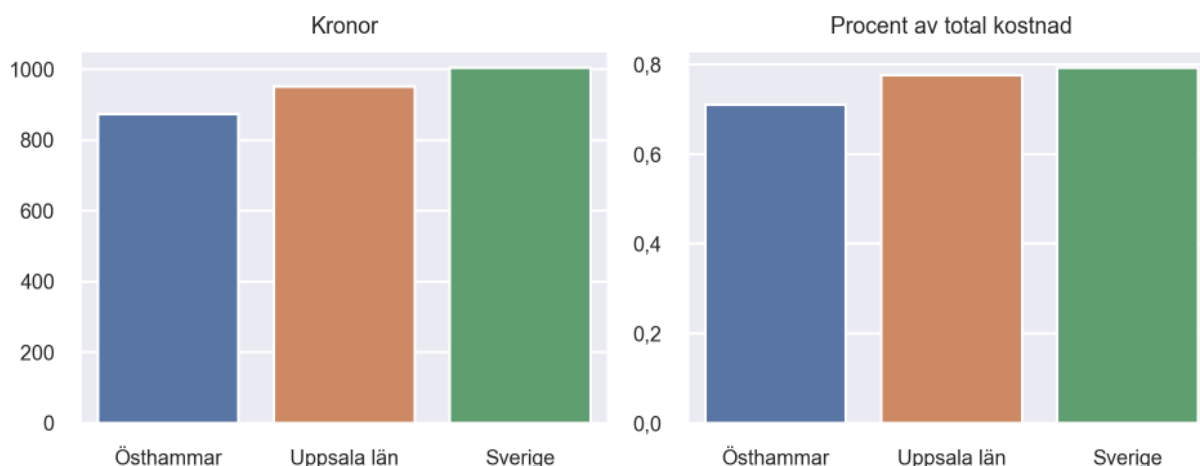
Kommunfaktablad för Östhammar

- Östhammar satsade 873 kronor på läromedel per elev 2022, motsvarande 0,71 procent av den totala kostnaden per elev.
- Läromedelsföretagen har föreslagit ett nationellt 1,5-procentmål för läromedel, motsvarande vad som satsas i vårt grannland Finland. **1,5 %-målet för Östhammar uppgår till 1846 kronor per elev.** Östhammar uppnår inte målet och har 973 kronor upp till det.
- Ingen kommun uppnår 1,5-procentmålet.

Ranking

	Placering i Uppsala län	Placering i Sverige
Inköp av läromedel	4 av 8	151 av 290
Andel av totalkostnad	3 av 8	129 av 290

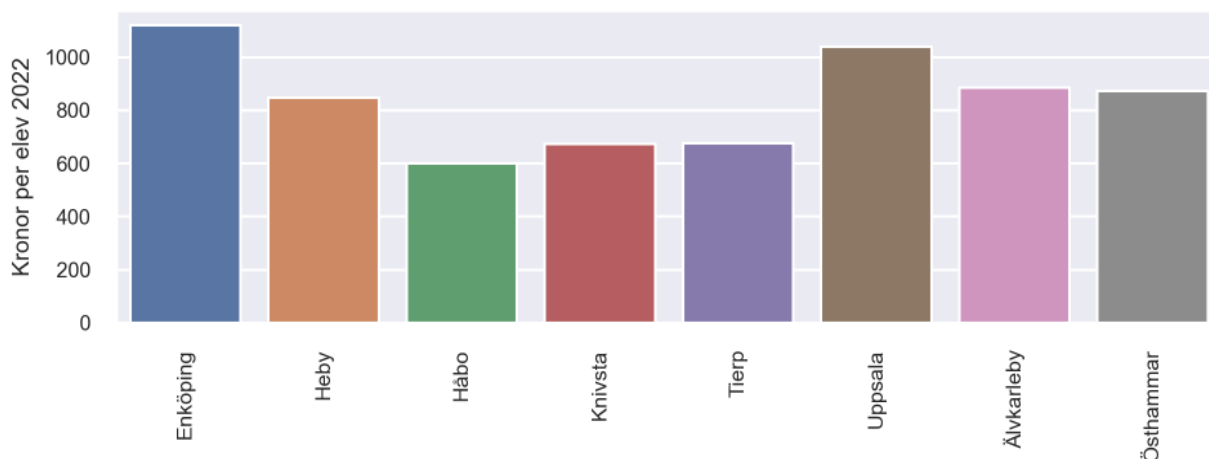
Läromedelssatsning per elev



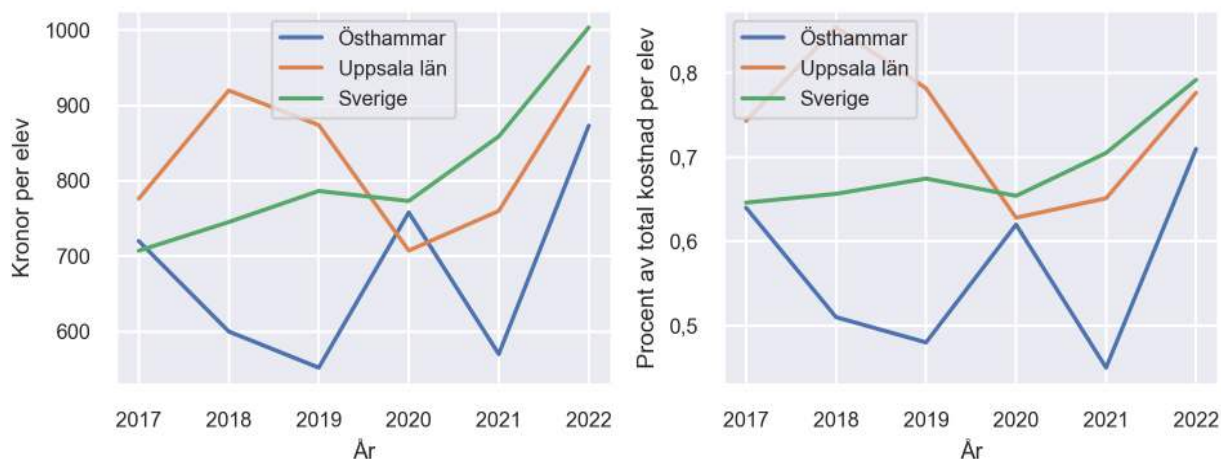
Nyckeltal

	Östhammar	Uppsala län	Sverige
Läromedelsinköp per elev	873 kr	951 kr	1004 kr
Total kostnad per elev	123 100 kr	122 500 kr	126 700 kr
Läromedelsinköp som andel av totalkostnad	0,71 %	0,78 %	0,79 %
Andel lärare med lärarlegitimation och behörighet i minst ett ämne	76,8 %	74,0 %	71,8 %
Andel elever som lämnar år 9 utan behörighet till gymnasiet	15,7 %	15,8 %	16,3 %

Läromedelssatsningar per kommun i Uppsala län



Utvecklingen över tid



Medelvärde över tre år

- I genomsnitt satsade Östhammar 734 kr (0,59 procent av totalkostnaden för skolan) på läromedel per elev och år 2020–2022.
- Föregående period 2017–2019 uppgick inköpen till 624 kr (0,54 procent av totalkostnaden)

Ranking för Östhammar avseende medelvärde tre år.	Uppsala län	Sverige
Inköp av läromedel	4 av 8	193 av 290
Andel av totalkostnad	3 av 8	189 av 290

Om Läromedelsbarometern

Läromedelsbarometern är en statistiksammanställning som ges ut av Läromedelsföretagen. Bakgrunden är att det i dag inte finns någon övergripande statistik över hur läromedelsförsörjningen ser ut i den svenska grundskolan.

Källa: Skolverkets statistik samt Läromedia, som representerar 95 % av alla tryckta och digitala läromedel. Materialet sammanställt 2023. Senast tillgängliga statistik omfattar 2022. Statistik för 2023 publiceras hösten 2024.