

LÄROMEDELSBAROMETERN

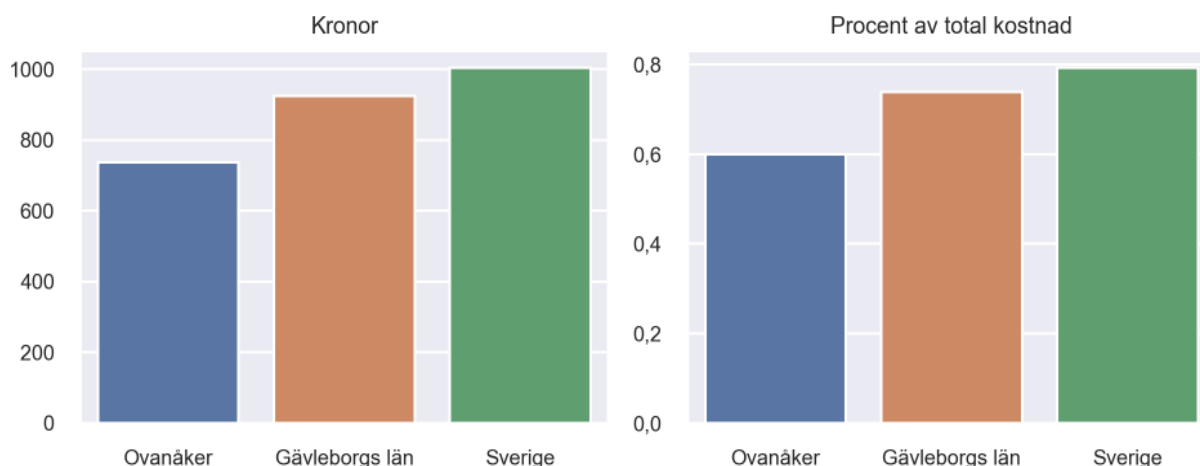
Kommunfaktablad för Ovanåker

- Ovanåker satsade 737 kronor på läromedel per elev 2022, motsvarande 0,60 procent av den totala kostnaden per elev.
- Läromedelsföretagen har föreslagit ett nationellt 1,5-procentmål för läromedel, motsvarande vad som satsas i vårt grannland Finland. **1,5 %-målet för Ovanåker uppgår till 1845 kronor per elev.** Ovanåker uppnår inte målet och har 1108 kronor upp till det.
- Ingen kommun uppnår 1,5-procentmålet.

Ranking

	Placering i Gävleborgs län	Placering i Sverige
Inköp av läromedel	6 av 10	222 av 290
Andel av totalkostnad	6 av 10	205 av 290

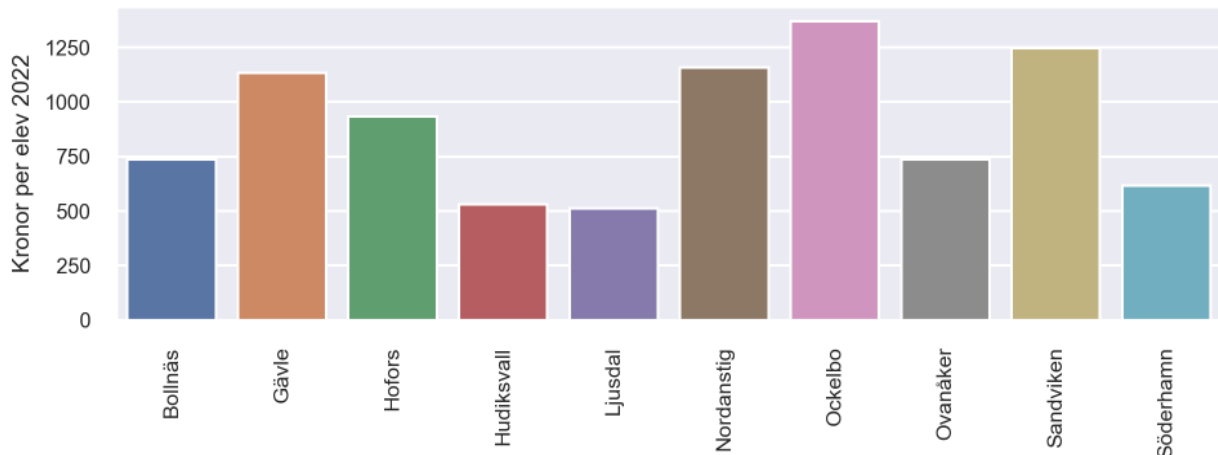
Läromedelssatsning per elev



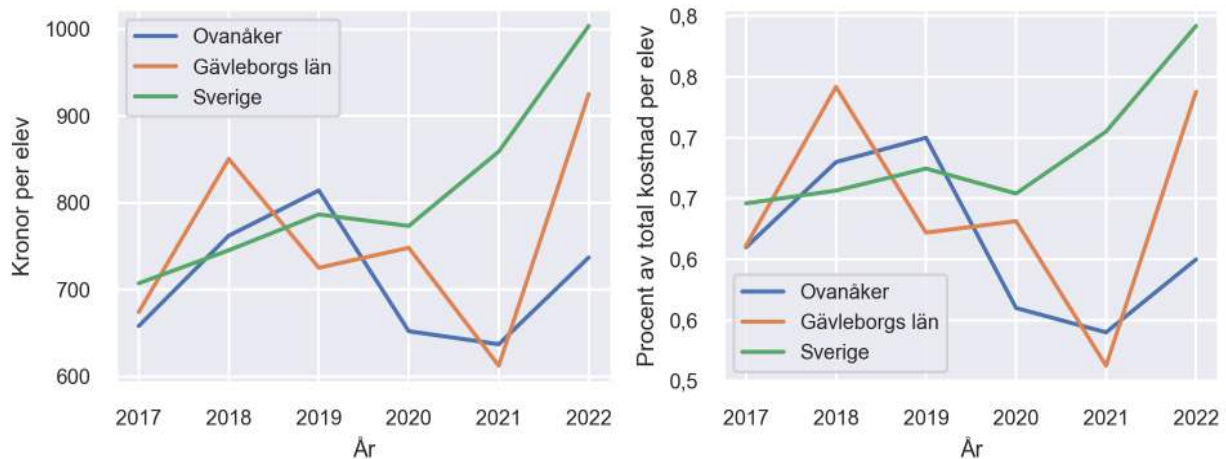
Nyckeltal

	Ovanåker	Gävleborgs län	Sverige
Läromedelsinköp per elev	737 kr	925 kr	1004 kr
Total kostnad per elev	123 000 kr	125 400 kr	126 700 kr
Läromedelsinköp som andel av totalkostnad	0,60 %	0,74 %	0,79 %
Andel lärare med lärarlegitimation och behörighet i minst ett ämne	84,9 %	66,6 %	71,8 %
Andel elever som lämnar år 9 utan behörighet till gymnasiet	13,4 %	20,6 %	16,3 %

Läromedelssatsningar per kommun i Gävleborgs län



Utvecklingen över tid



Medelvärde över tre år

- I genomsnitt satsade Ovanåker 675 kr (0,57 procent av totalkostnaden för skolan) på läromedel per elev och år 2020–2022.
- Föregående period 2017–2019 uppgick inköpen till 745 kr (0,66 procent av totalkostnaden)

Ranking för Ovanåker avseende medelvärde tre år.	Gävleborgs län	Sverige
Inköp av läromedel	6 av 10	226 av 290
Andel av totalkostnad	5 av 10	211 av 290

Om Läromedelsbarometern

Läromedelsbarometern är en statistiksammanställning som ges ut av Läromedelsföretagen. Bakgrunden är att det i dag inte finns någon övergripande statistik över hur läromedelsförsörjningen ser ut i den svenska grundskolan.

Källa: Skolverkets statistik samt Läromedia, som representerar 95 % av alla tryckta och digitala läromedel. Materialet sammanställt 2023. Senast tillgängliga statistik omfattar 2022. Statistik för 2023 publiceras hösten 2024.