

LÄROMEDELSBAROMETERN

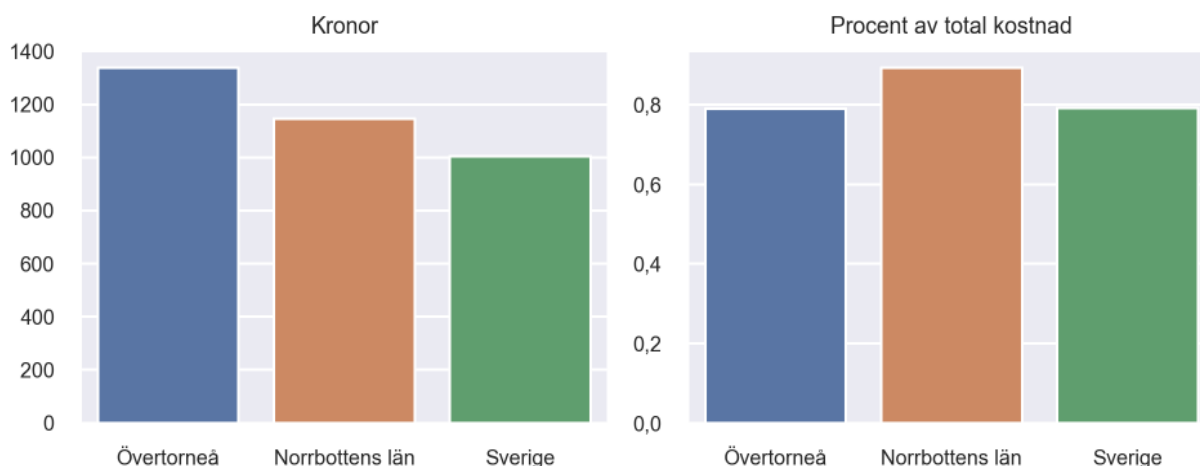
Kommunfaktablad för Övertorneå

- Övertorneå satsade 1337 kronor på läromedel per elev 2022, motsvarande 0,79 procent av den totala kostnaden per elev.
- Läromedelsföretagen har föreslagit ett nationellt 1,5-procentmål för läromedel, motsvarande vad som satsas i vårt grannland Finland. **1,5 %-målet för Övertorneå uppgår till 2552 kronor per elev.** Övertorneå uppnår inte målet och har 1214 kronor upp till det.
- Ingen kommun uppnår 1,5-procentmålet.

Ranking

	Placering i Norrbottens län	Placering i Sverige
Inköp av läromedel	5 av 14	21 av 290
Andel av totalkostnad	10 av 14	90 av 290

Läromedelssatsning per elev

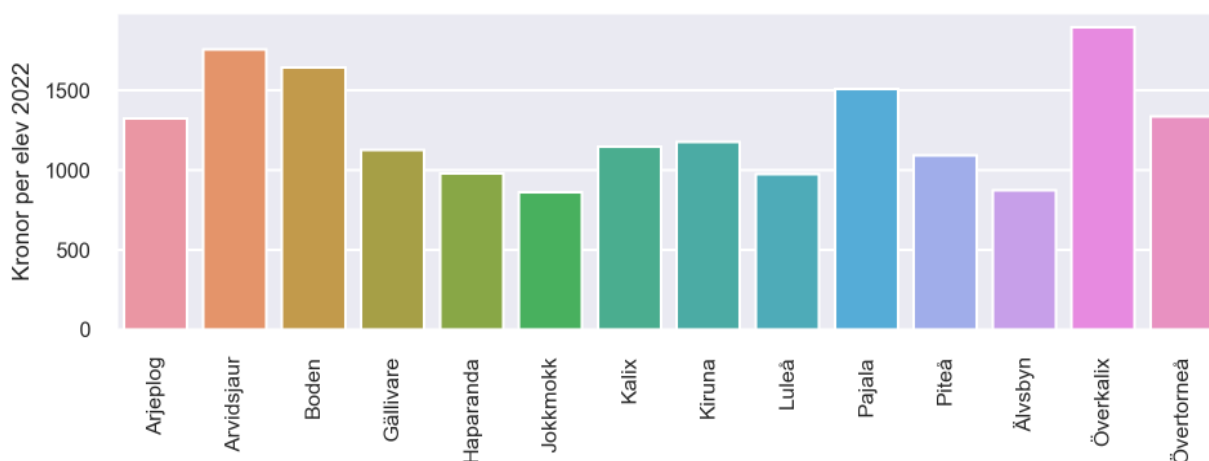


Nyckeltal

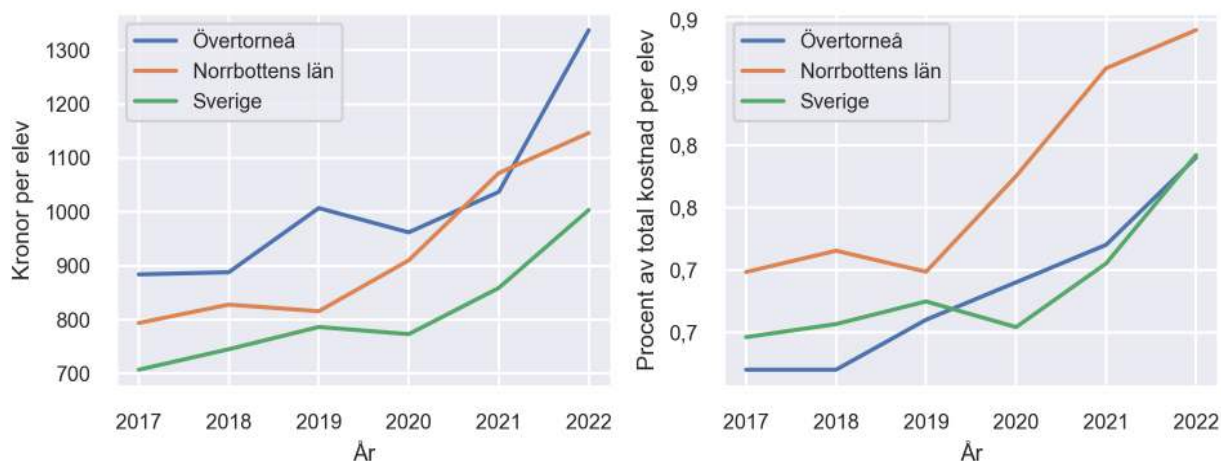
	Övertorneå	Norrbottens län	Sverige
Läromedelsinköp per elev	1337 kr	1146 kr	1004 kr
Total kostnad per elev	170 100 kr	128 600 kr	126 700 kr
Läromedelsinköp som andel av totalkostnad	0,79 %	0,89 %	0,79 %
Andel lärare med lärarlegitimation och behörighet i minst ett ämne	62,5 %	69,7 %	71,8 %
Andel elever som lämnar år 9 utan behörighet till gymnasiet	0,0 %	14,9 %	16,3 %

Siffran noll procent elever som saknar behörighet kan omfatta upp till fyra elever enligt Skolverkets statistik.

Läromedelssatsningar per kommun i Norrbottens län



Utvecklingen över tid



Medelvärde över tre år

- I genomsnitt satsade Övertorneå 1112 kr (0,73 procent av totalkostnaden för skolan) på läromedel per elev och år 2020–2022.
- Föregående period 2017–2019 uppgick inköpen till 926 kr (0,63 procent av totalkostnaden)

Ranking för Övertorneå avseende medelvärde tre år.	Norrbottens län	Sverige
Inköp av läromedel	5 av 14	21 av 290
Andel av totalkostnad	9 av 14	89 av 290

Om Läromedelsbarometern

Läromedelsbarometern är en statistiksammanställning som ges ut av Läromedelsföretagen. Bakgrunden är att det i dag inte finns någon övergripande statistik över hur läromedelsförsörjningen ser ut i den svenska grundskolan.

Källa: Skolverkets statistik samt Läromedia, som representerar 95 % av alla tryckta och digitala läromedel. Materialet sammanställt 2023. Senast tillgängliga statistik omfattar 2022. Statistik för 2023 publiceras hösten 2024.