

LÄROMEDELSBAROMETERN

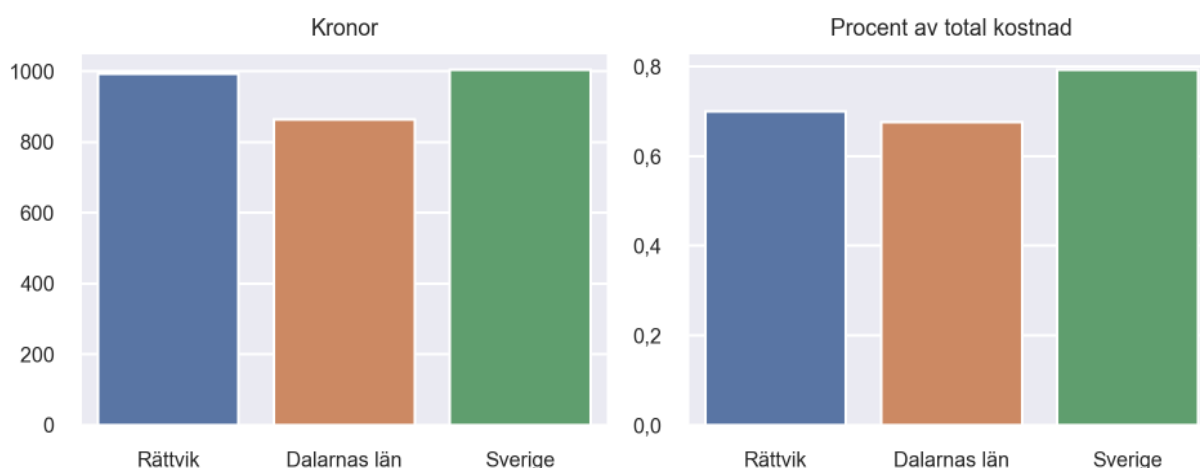
Kommunfaktablad för Rättvik

- Rättvik satsade 993 kronor på läromedel per elev 2022, motsvarande 0,70 procent av den totala kostnaden per elev.
- Läromedelsföretagen har föreslagit ett nationellt 1,5-procentmål för läromedel, motsvarande vad som satsas i vårt grannland Finland. **1,5 %-målet för Rättvik uppgår till 2118 kronor per elev.** Rättvik uppnår inte målet och har 1125 kronor upp till det.
- Ingen kommun uppnår 1,5-procentmålet.

Ranking

	Placering i Dalarnas län	Placering i Sverige
Inköp av läromedel	4 av 15	100 av 290
Andel av totalkostnad	6 av 15	137 av 290

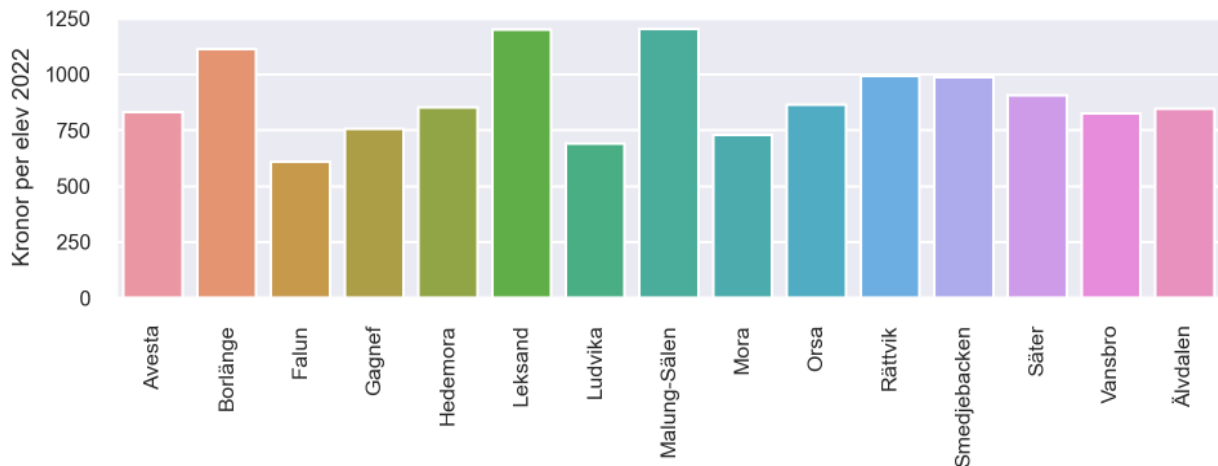
Läromedelssatsning per elev



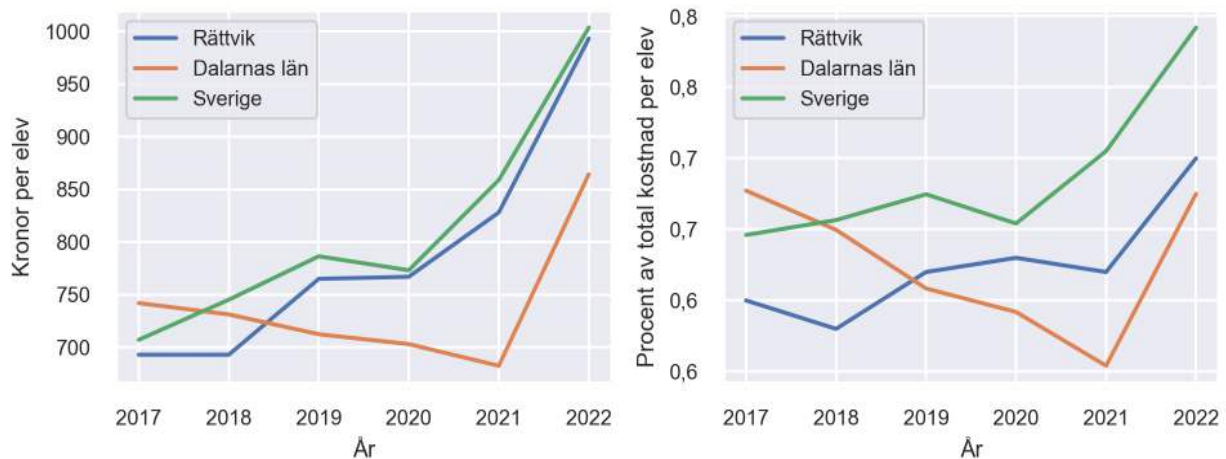
Nyckeltal

	Rättvik	Dalarnas län	Sverige
Läromedelsinköp per elev	993 kr	864 kr	1004 kr
Total kostnad per elev	141 200 kr	128 100 kr	126 700 kr
Läromedelsinköp som andel av totalkostnad	0,70 %	0,68 %	0,79 %
Andel lärare med lärarlegitimation och behörighet i minst ett ämne	73,0 %	61,9 %	71,8 %
Andel elever som lämnar år 9 utan behörighet till gymnasiet	13,2 %	17,8 %	16,3 %

Läromedelssatsningar per kommun i Dalarnas län



Utvecklingen över tid



Medelvärde över tre år

- I genomsnitt satsade Rättvik 863 kr (0,65 procent av totalkostnaden för skolan) på läromedel per elev och år 2020–2022.
- Föregående period 2017–2019 uppgick inköpen till 717 kr (0,60 procent av totalkostnaden)

Ranking för Rättvik avseende medelvärde tre år.	Dalarnas län	Sverige
Inköp av läromedel	6 av 15	114 av 290
Andel av totalkostnad	8 av 15	148 av 290

Om Läromedelsbarometern

Läromedelsbarometern är en statistiksammanställning som ges ut av Läromedelsföretagen. Bakgrunden är att det i dag inte finns någon övergripande statistik över hur läromedelsförsörjningen ser ut i den svenska grundskolan.

Källa: Skolverkets statistik samt Läromedia, som representerar 95 % av alla tryckta och digitala läromedel. Materialet sammanställt 2023. Senast tillgängliga statistik omfattar 2022. Statistik för 2023 publiceras hösten 2024.