

LÄROMEDELSBAROMETERN

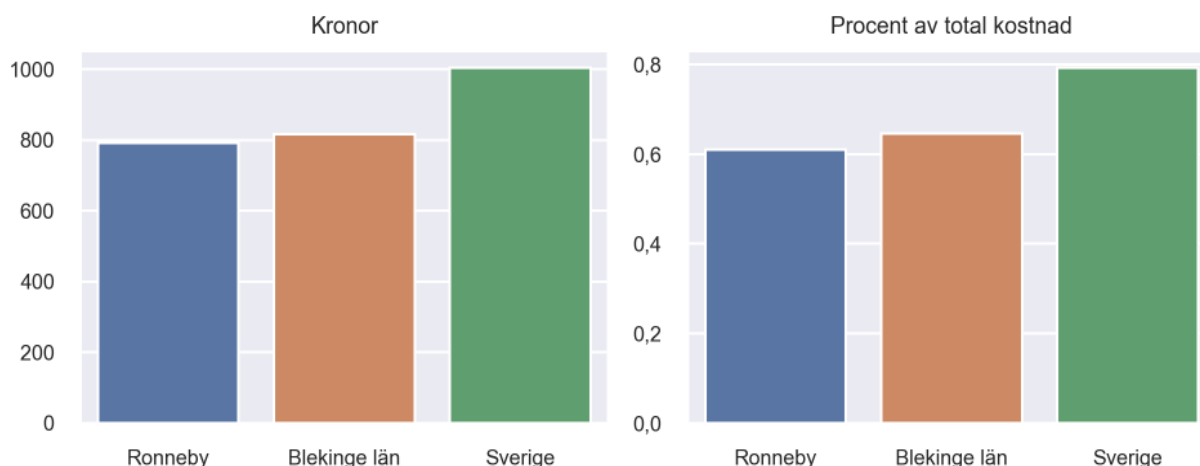
Kommunfaktablad för Ronneby

- Ronneby satsade 791 kronor på läromedel per elev 2022, motsvarande 0,61 procent av den totala kostnaden per elev.
- Läromedelsföretagen har föreslagit ett nationellt 1,5-procentmål för läromedel, motsvarande vad som satsas i vårt grannland Finland. **1,5 %-målet för Ronneby uppgår till 1950 kronor per elev.** Ronneby uppnår inte målet och har 1159 kronor upp till det.
- Ingen kommun uppnår 1,5-procentmålet.

Ranking

	Placering i Blekinge län	Placering i Sverige
Inköp av läromedel	4 av 5	188 av 290
Andel av totalkostnad	3 av 5	196 av 290

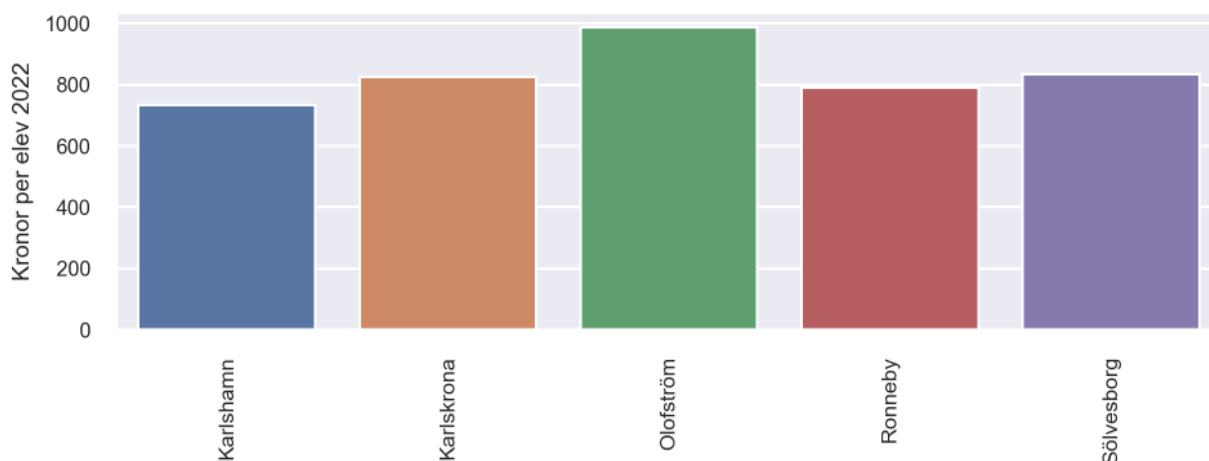
Läromedelssatsning per elev



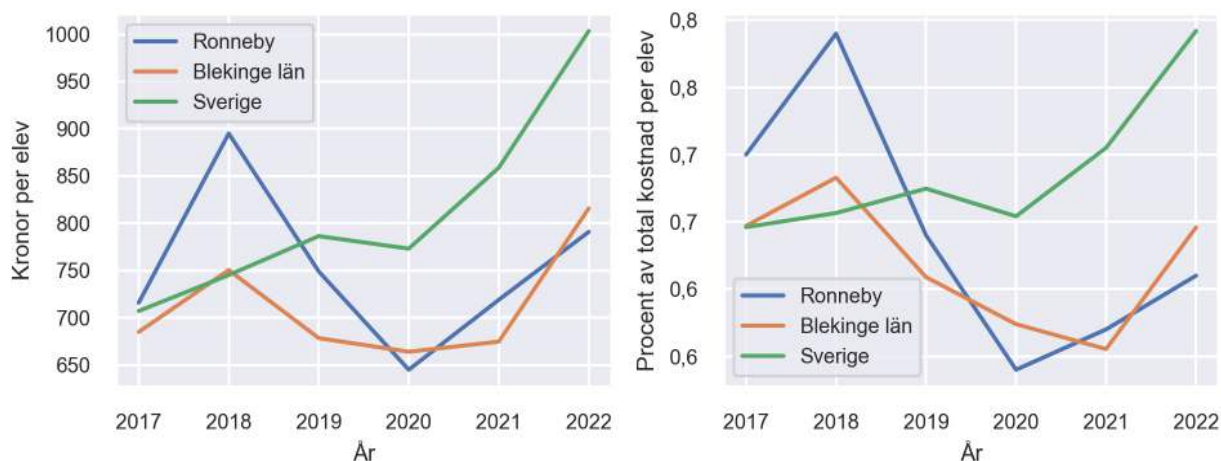
Nyckeltal

	Ronneby	Blekinge län	Sverige
Läromedelsinköp per elev	791 kr	816 kr	1004 kr
Total kostnad per elev	130 000 kr	126 200 kr	126 700 kr
Läromedelsinköp som andel av totalkostnad	0,61 %	0,65 %	0,79 %
Andel lärare med lärarlegitimation och behörighet i minst ett ämne	72,2 %	71,0 %	71,8 %
Andel elever som lämnar år 9 utan behörighet till gymnasiet	25,5 %	18,9 %	16,3 %

Läromedelssatsningar per kommun i Blekinge län



Utvecklingen över tid



Medelvärde över tre år

- I genomsnitt satsade Ronneby 718 kr (0,57 procent av totalkostnaden för skolan) på läromedel per elev och år 2020–2022.
- Föregående period 2017–2019 uppgick inköpen till 787 kr (0,71 procent av totalkostnaden)

Ranking för Ronneby avseende medelvärde tre år.	Blekinge län	Sverige
Inköp av läromedel	4 av 5	201 av 290
Andel av totalkostnad	4 av 5	204 av 290

Om Läromedelsbarometern

Läromedelsbarometern är en statistiksammanställning som ges ut av Läromedelsföretagen. Bakgrunden är att det i dag inte finns någon övergripande statistik över hur läromedelsförsörjningen ser ut i den svenska grundskolan.

Källa: Skolverkets statistik samt Läromedia, som representerar 95 % av alla tryckta och digitala läromedel. Materialet sammanställt 2023. Senast tillgängliga statistik omfattar 2022. Statistik för 2023 publiceras hösten 2024.