

LÄROMEDELSBAROMETERN

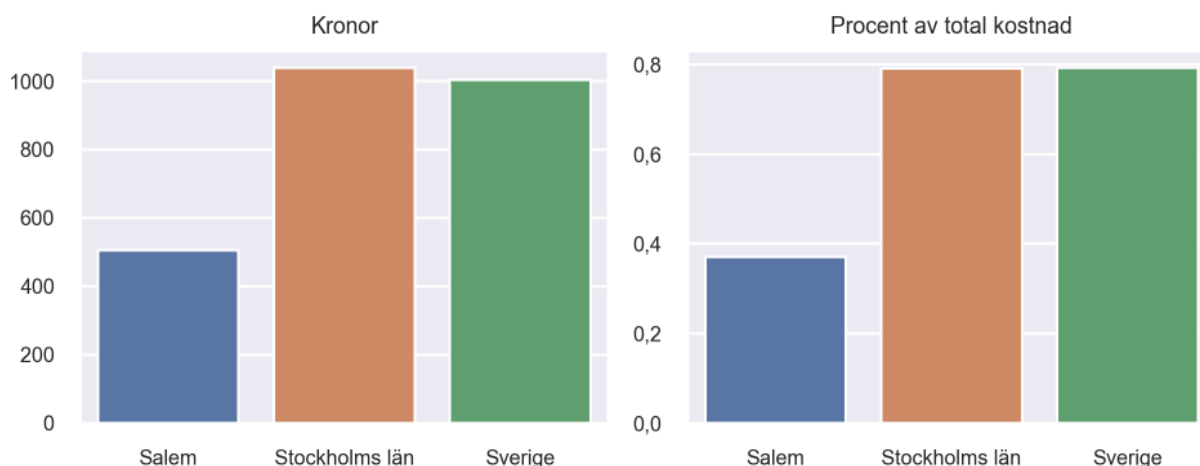
Kommunfaktablad för Salem

- Salem satsade 505 kronor på läromedel per elev 2022, motsvarande 0,37 procent av den totala kostnaden per elev.
- Läromedelsföretagen har föreslagit ett nationellt 1,5-procentmål för läromedel, motsvarande vad som satsas i vårt grannland Finland. **1,5 %-målet för Salem uppgår till 2024 kronor per elev.** Salem uppnår inte målet och har 1519 kronor upp till det.
- Ingen kommun uppnår 1,5-procentmålet.

Ranking

	Placering i Stockholms län	Placering i Sverige
Inköp av läromedel	26 av 26	286 av 290
Andel av totalkostnad	25 av 26	285 av 290

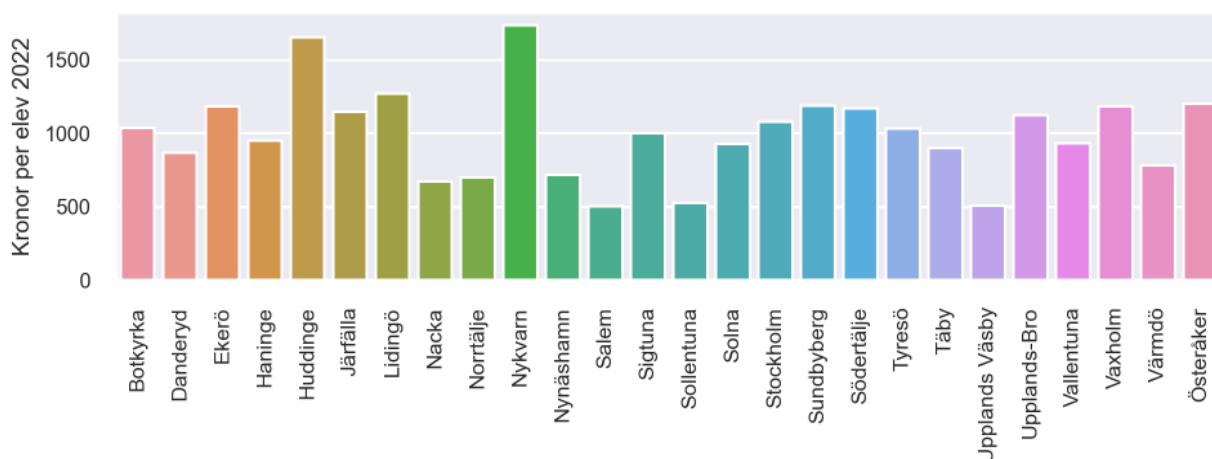
Läromedelssatsning per elev



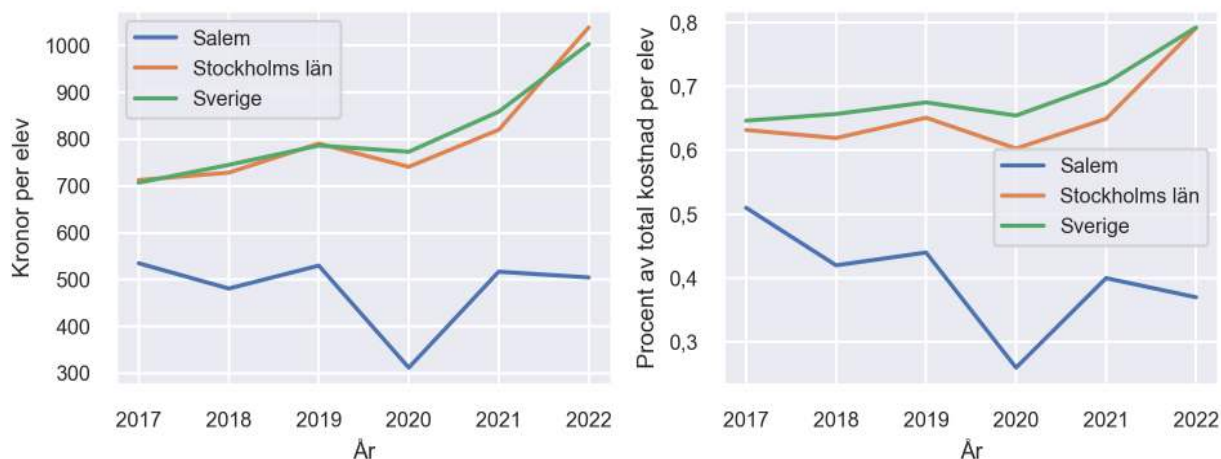
Nyckeltal

	Salem	Stockholms län	Sverige
Läromedelsinköp per elev	505 kr	1039 kr	1004 kr
Total kostnad per elev	134 900 kr	131 300 kr	126 700 kr
Läromedelsinköp som andel av totalkostnad	0,37 %	0,79 %	0,79 %
Andel lärare med lärarlegitimation och behörighet i minst ett ämne	79,7 %	74,1 %	71,8 %
Andel elever som lämnar år 9 utan behörighet till gymnasiet	16,8 %	13,0 %	16,3 %

Läromedelssatsningar per kommun i Stockholms län



Utvecklingen över tid



Medelvärde över tre år

- I genomsnitt satsade Salem 445 kr (0,34 procent av totalkostnaden för skolan) på läromedel per elev och år 2020–2022.
- Föregående period 2017–2019 uppgick inköpen till 515 kr (0,46 procent av totalkostnaden)

Ranking för Salem avseende medelvärde tre år.	Stockholms län	Sverige
Inköp av läromedel	26 av 26	287 av 290
Andel av totalkostnad	26 av 26	287 av 290

Om Läromedelsbarometern

Läromedelsbarometern är en statistiksammanställning som ges ut av Läromedelsföretagen. Bakgrunden är att det i dag inte finns någon övergripande statistik över hur läromedelsförsörjningen ser ut i den svenska grundskolan.

Källa: Skolverkets statistik samt Läromedia, som representerar 95 % av alla tryckta och digitala läromedel. Materialet sammanställt 2023. Senast tillgängliga statistik omfattar 2022. Statistik för 2023 publiceras hösten 2024.