

LÄROMEDELSBAROMETERN

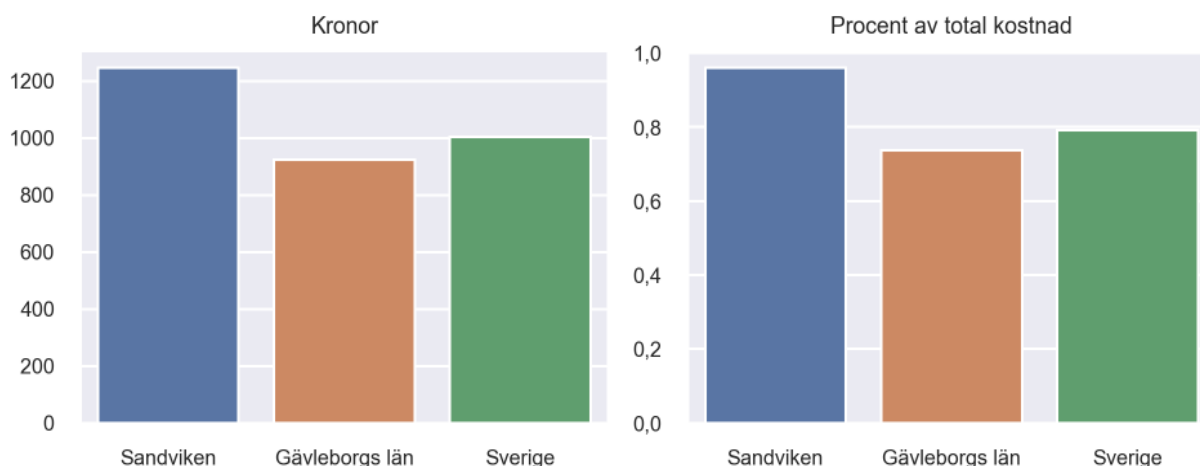
Kommunfaktablad för Sandviken

- Sandviken satsade 1246 kronor på läromedel per elev 2022, motsvarande 0,96 procent av den totala kostnaden per elev.
- Läromedelsföretagen har föreslagit ett nationellt 1,5-procentmål för läromedel, motsvarande vad som satsas i vårt grannland Finland. **1,5 %-målet för Sandviken uppgår till 1956 kronor per elev.** Sandviken uppnår inte målet och har 710 kronor upp till det.
- Ingen kommun uppnår 1,5-procentmålet.

Ranking

| | Placering i Gävleborgs län | Placering i Sverige |
|-----------------------|----------------------------|---------------------|
| Inköp av läromedel | 2 av 10 | 31 av 290 |
| Andel av totalkostnad | 2 av 10 | 35 av 290 |

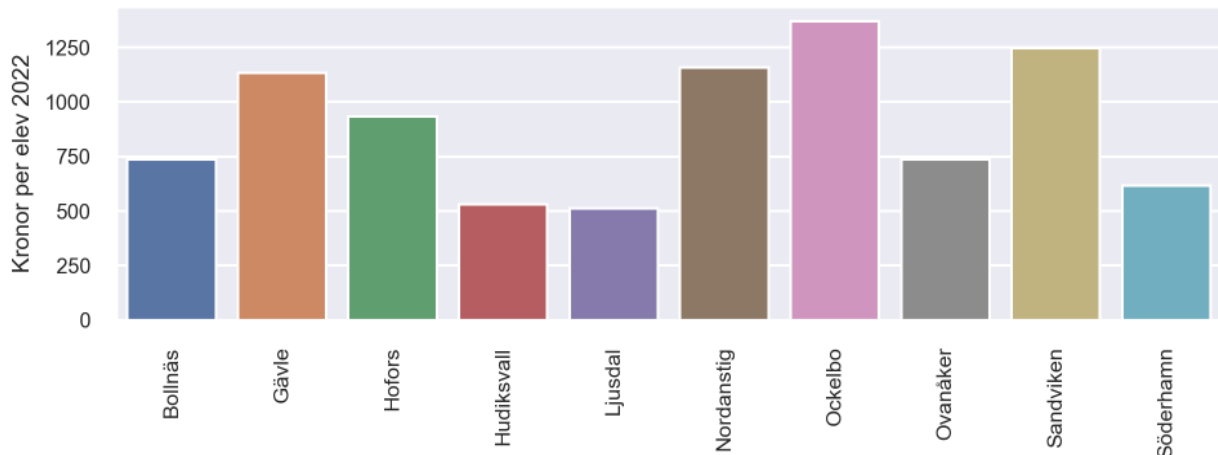
Läromedelssatsning per elev



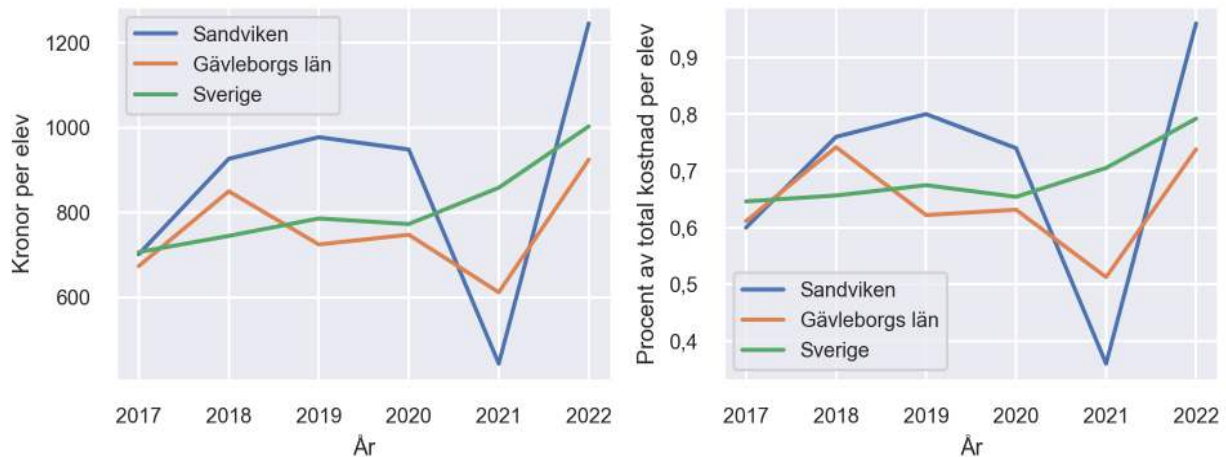
Nyckeltal

| | Sandviken | Gävleborgs län | Sverige |
|--|------------|----------------|------------|
| Läromedelsinköp per elev | 1246 kr | 925 kr | 1004 kr |
| Total kostnad per elev | 130 400 kr | 125 400 kr | 126 700 kr |
| Läromedelsinköp som andel av totalkostnad | 0,96 % | 0,74 % | 0,79 % |
| Andel lärare med lärarlegitimation och behörighet i minst ett ämne | 70,6 % | 66,6 % | 71,8 % |
| Andel elever som lämnar år 9 utan behörighet till gymnasiet | 24,8 % | 20,6 % | 16,3 % |

Läromedelssatsningar per kommun i Gävleborgs län



Utvecklingen över tid



Medelvärde över tre år

- I genomsnitt satsade Sandviken 880 kr (0,69 procent av totalkostnaden för skolan) på läromedel per elev och år 2020–2022.
- Föregående period 2017–2019 uppgick inköpen till 869 kr (0,72 procent av totalkostnaden)

| Ranking för Sandviken avseende medelvärde tre år. | Gävleborgs län | Sverige |
|--|----------------|------------|
| Inköp av läromedel | 4 av 10 | 103 av 290 |
| Andel av totalkostnad | 4 av 10 | 116 av 290 |

Om Läromedelsbarometern

Läromedelsbarometern är en statistiksammanställning som ges ut av Läromedelsföretagen. Bakgrunden är att det i dag inte finns någon övergripande statistik över hur läromedelsförsörjningen ser ut i den svenska grundskolan.

Källa: Skolverkets statistik samt Läromedia, som representerar 95 % av alla tryckta och digitala läromedel. Materialet sammanställt 2023. Senast tillgängliga statistik omfattar 2022. Statistik för 2023 publiceras hösten 2024.