

# LÄROMEDELSBAROMETERN

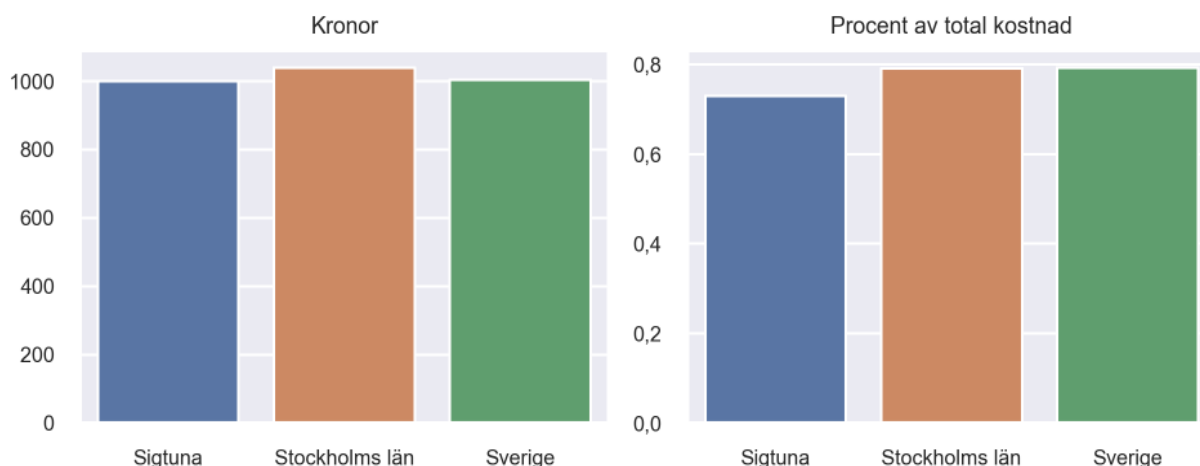
## Kommunfaktablad för Sigtuna

- Sigtuna satsade 1001 kronor på läromedel per elev 2022, motsvarande 0,73 procent av den totala kostnaden per elev.
- Läromedelsföretagen har föreslagit ett nationellt 1,5-procentmål för läromedel, motsvarande vad som satsas i vårt grannland Finland. **1,5 %-målet för Sigtuna uppgår till 2068 kronor per elev.** Sigtuna uppnår inte målet och har 1068 kronor upp till det.
- Ingen kommun uppnår 1,5-procentmålet.

### Ranking

|                       | Placering i Stockholms län | Placering i Sverige |
|-----------------------|----------------------------|---------------------|
| Inköp av läromedel    | 14 av 26                   | 94 av 290           |
| Andel av totalkostnad | 18 av 26                   | 120 av 290          |

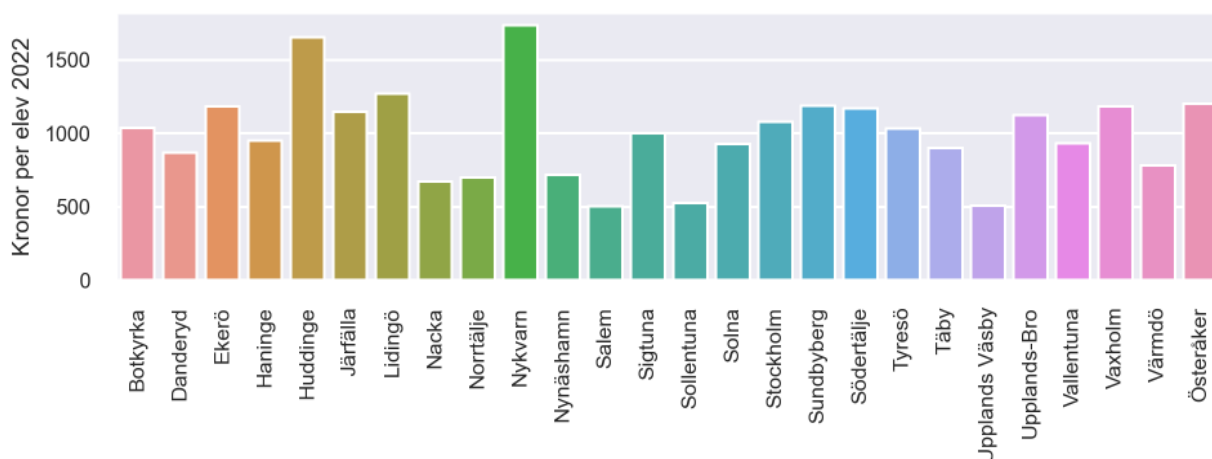
### Läromedelssatsning per elev



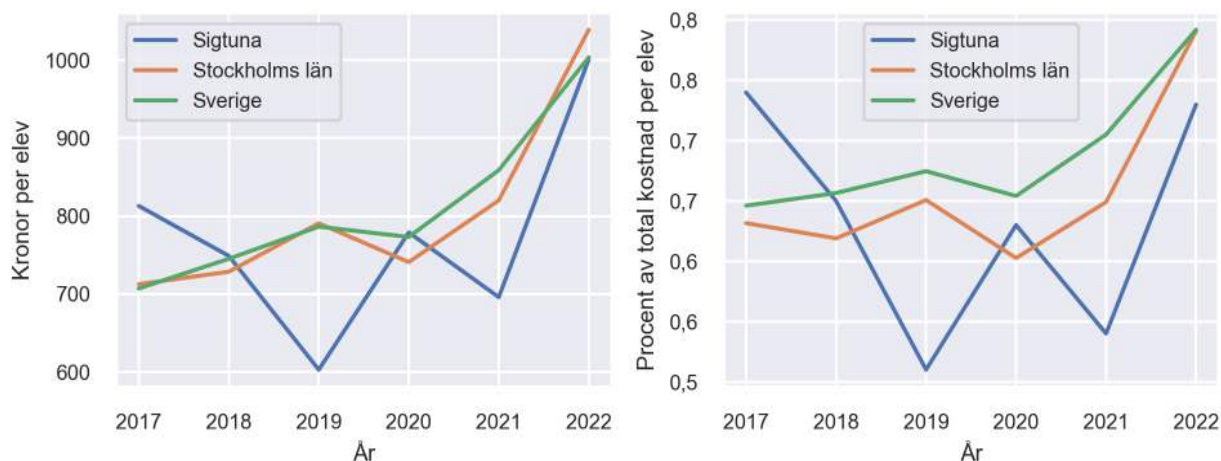
### Nyckeltal

|  | Sigtuna    | Stockholms län | Sverige    |
|--|------------|----------------|------------|
| Läromedelsinköp per elev   | 1001 kr    | 1039 kr        | 1004 kr    |
| Total kostnad per elev   | 137 900 kr | 131 300 kr     | 126 700 kr |
| Läromedelsinköp som andel av totalkostnad                          | 0,73 %     | 0,79 %         | 0,79 %     |
| Andel lärare med lärarlegitimation och behörighet i minst ett ämne | 75,8 %     | 74,1 %         | 71,8 %     |
| Andel elever som lämnar år 9 utan behörighet till gymnasiet        | 21,0 %     | 13,0 %         | 16,3 %     |

## Läromedelssatsningar per kommun i Stockholms län



## Utvecklingen över tid



## Medelvärde över tre år

- I genomsnitt satsade Sigtuna 825 kr (0,63 procent av totalkostnaden för skolan) på läromedel per elev och år 2020–2022.
- Föregående period 2017–2019 uppgick inköpen till 722 kr (0,63 procent av totalkostnaden)

| Ranking för Sigtuna avseende medelvärde tre år. | Stockholms län | Sverige    |
|---|----------------|------------|
| Inköp av läromedel                              | 14 av 26       | 136 av 290 |
| Andel av totalkostnad                           | 17 av 26       | 158 av 290 |

## Om Läromedelsbarometern

Läromedelsbarometern är en statistiksammanställning som ges ut av Läromedelsföretagen. Bakgrunden är att det i dag inte finns någon övergripande statistik över hur läromedelsförsörjningen ser ut i den svenska grundskolan.

Källa: Skolverkets statistik samt Läromedia, som representerar 95 % av alla tryckta och digitala läromedel. Materialet sammanställt 2023. Senast tillgängliga statistik omfattar 2022. Statistik för 2023 publiceras hösten 2024.