

LÄROMEDELSBAROMETERN

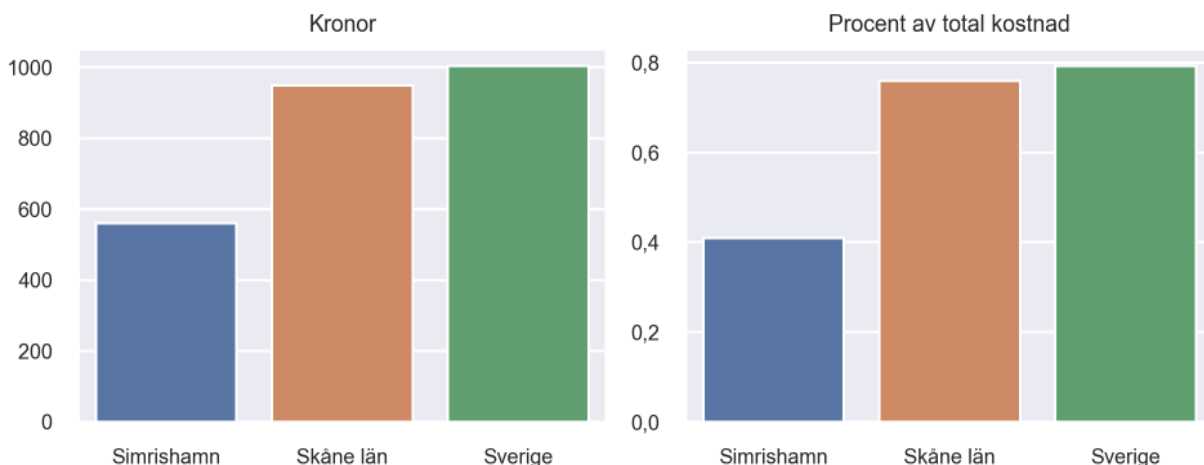
Kommunfaktablad för Simrishamn

- Simrishamn satsade 560 kronor på läromedel per elev 2022, motsvarande 0,41 procent av den totala kostnaden per elev.
- Läromedelsföretagen har föreslagit ett nationellt 1,5-procentmål för läromedel, motsvarande vad som satsas i vårt grannland Finland. **1,5 %-målet för Simrishamn uppgår till 2044 kronor per elev.** Simrishamn uppnår inte målet och har 1484 kronor upp till det.
- Ingen kommun uppnår 1,5-procentmålet.

Ranking

	Placering i Skåne län	Placering i Sverige
Inköp av läromedel	32 av 33	279 av 290
Andel av totalkostnad	32 av 33	277 av 290

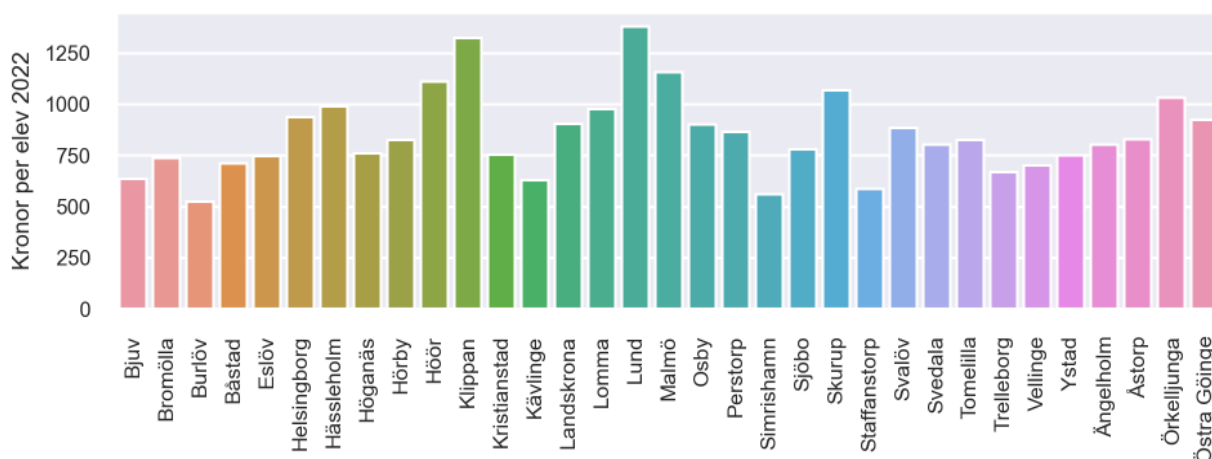
Läromedelssatsning per elev



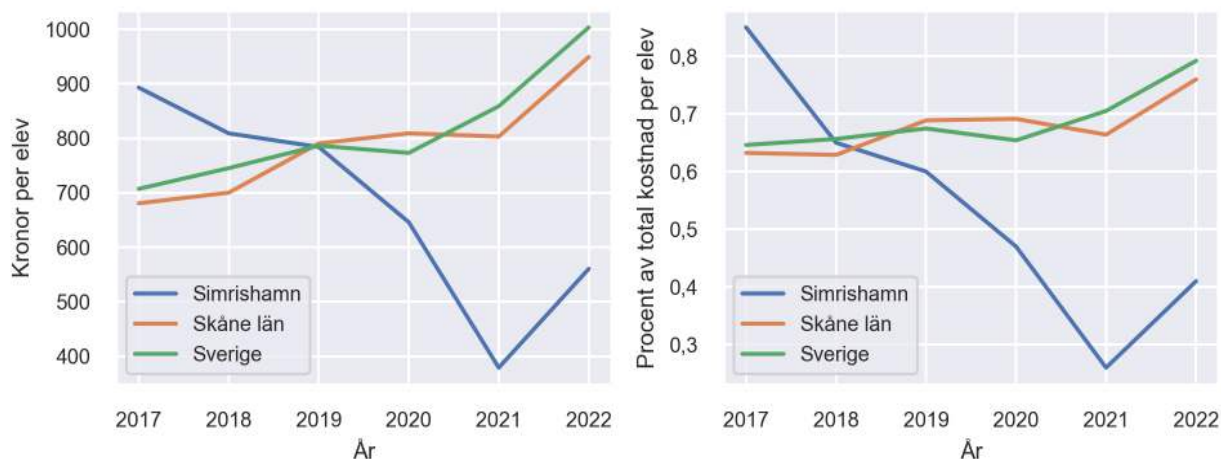
Nyckeltal

	Simrishamn	Skåne län	Sverige
Läromedelsinköp per elev	560 kr	949 kr	1004 kr
Total kostnad per elev	136 300 kr	124 900 kr	126 700 kr
Läromedelsinköp som andel av totalkostnad	0,41 %	0,76 %	0,79 %
Andel lärare med lärarlegitimation och behörighet i minst ett ämne	81,8 %	72,7 %	71,8 %
Andel elever som lämnar år 9 utan behörighet till gymnasiet	37,3 %	16,1 %	16,3 %

Läromedelssatsningar per kommun i Skåne län



Utvecklingen över tid



Medelvärde över tre år

- I genomsnitt satsade Simrishamn 528 kr (0,38 procent av totalkostnaden för skolan) på läromedel per elev och år 2020–2022.
- Föregående period 2017–2019 uppgick inköpen till 829 kr (0,70 procent av totalkostnaden)

Ranking för Simrishamn avseende medelvärde tre år.	Skåne län	Sverige
Inköp av läromedel	33 av 33	281 av 290
Andel av totalkostnad	33 av 33	284 av 290

Om Läromedelsbarometern

Läromedelsbarometern är en statistiksammansättning som ges ut av Läromedelsföretagen. Bakgrunden är att det i dag inte finns någon övergripande statistik över hur läromedelsförsörjningen ser ut i den svenska grundskolan.

Källa: Skolverkets statistik samt Läromedia, som representerar 95 % av alla tryckta och digitala läromedel. Materialet sammanställt 2023. Senast tillgängliga statistik omfattar 2022. Statistik för 2023 publiceras hösten 2024.